

**ФІНАНСОВА ЗВІТНІСТЬ  
ЗА РІК, ЩО ЗАКІНЧИВСЯ  
31 ГРУДНЯ 2025 РОКУ  
УПРАВЛІННЯ ПОЛІЦІЇ ОХОРОНИ В  
КИЇВСЬКІЙ ОБЛАСТІ  
та  
ЗВІТ НЕЗАЛЕЖНОГО АУДИТОРА**

AC Crowe Ukraine

04210 Київ, Україна  
Оболонська набережна, 33  
тел: +38 044 391-30-03  
office@crowe-ac.com.ua



## Зміст

<b>ЗВІТ НЕЗАЛЕЖНОГО АУДИТОРА</b>	<b>3</b>
<b>ЗВІТ ЩОДО АУДИТУ ФІНАНСОВОЇ ЗВІТНОСТІ</b>	<b>3</b>
Думка із застереженням	3
Основа для думки із застереженням	3
Суттєва невизначеність, що стосується безперервності діяльності	5
Ключові питання аудиту	6
Інша інформація	6
Відповідальність управлінського персоналу та Департаменту поліції охорони, за фінансову звітність	6
Відповідальність аудитора за аудит фінансової звітності	7
<b>ЗВІТ ЩОДО ВИМОГ ІНШИХ ЗАКОНОДАВЧИХ І НОРМАТИВНИХ АКТІВ</b>	<b>8</b>
Закон України «Про аудит фінансової звітності та аудиторську діяльність»	8
Фінансова звітність Управління поліції охорони в Київській області за рік, що закінчився 31 грудня 2025 року	11

## Звіт незалежного аудитора

Департаменту поліції охорони  
Керівництву Управління поліції охорони в Київській області

### ЗВІТ ЩОДО АУДИТУ ФІНАНСОВОЇ ЗВІТНОСТІ

#### Думка із застереженням

Ми провели аудит фінансової звітності Управління поліції охорони в Київській області (далі - Управління), що складається зі звіту про фінансовий стан на 31 грудня 2025 року, звіту про сукупний дохід, звіту про зміни у власному капіталі та звіту про рух грошових коштів за рік, що закінчився зазначеною датою, та приміток до фінансової звітності, включаючи стислий виклад значущих облікових політик.

На нашу думку, за винятком впливу та можливого впливу питань, про які йдеться в п.1-5, та неповного розкриття інформації, про яке йдеться в п.6 розділу «Основа для думки із застереженням» нашого звіту, фінансова звітність Управління, що додається, складена в усіх суттєвих аспектах відповідно до прийнятих в Україні Національних положень (стандартів) бухгалтерського обліку (далі – НП(С)БО) та відповідає вимогам Закону України «Про бухгалтерський облік та фінансову звітність в Україні» щодо складання фінансової звітності.

#### Основа для думки із застереженням

##### 1. Нематеріальні активи

Нематеріальні активи Управління станом на 31.12.2025 відображені в звіті про фінансовий стан в сумі 2 651 тис. грн, в т. ч. нематеріальні активи у вигляді права постійного користування 18-ма земельними ділянками в сумі 2 411 тис. грн.

Управлінський персонал визначив балансову вартість прав постійного користування земельними ділянками на підставі Актів приймання-передачі та Звітів незалежного оцінювача. Під час оцінювання застосовувався метод зіставлення цін продажу подібних земельних ділянок, з використанням відповідних порівняльних даних, що не в повній мірі відповідає юридичній природі права постійного користування такими земельні ділянки. Крім того по двом об'єктам оцінку не проведено (за даними бухгалтерського обліку вартість цих об'єктів прав постійного користування земельними ділянками визначена як 0,01 грн).

Ми не змогли отримати прийнятні аудиторські докази в достатньому обсязі щодо балансової вартості нематеріальних активів у вигляді права постійного користування земельними ділянками станом на 31 грудня 2025 року. Отже, ми не змогли визначити, чи є потреба в будь яких коригуваннях цих сум і елементів, що входять до складу звіту про фінансовий стан, звіту про сукупний дохід та звіту про власний капітал.

Це питання також було основою для нашої думки із застереженням щодо фінансової звітності за рік, що закінчився 31.12.2024.

##### 2. Основні засоби

###### 2.1 Оцінка основних засобів

Управління відображає основні засоби в звіті про фінансовий стан на 31.12.2025 в сумі 63 860 тис. грн. та станом на 31.12.2024 в сумі 61 993 тис. грн. Частина основних засобів зазнала переоцінки у минулих звітних періодах, тому в звіті про фінансовий стан у складі статті «Капітал у дооцінках» станом на 31.12.2025 та на 31.12.2024 відображено дооцінку необоротних активів в сумі 5 508 тис. грн. Під час аудиту Управління не надало інформації щодо обґрунтованої оцінки вартості основних засобів станом на 31.12.2025.

Відповідно до п.16 НП(С)БО 7 «Основні засоби» у разі переоцінки об'єкта основних засобів на ту саму дату здійснюється переоцінка всіх об'єктів групи основних засобів, до якої належить цей об'єкт. Крім того, переоцінка основних засобів тієї групи, об'єкти якої вже

зазнали переоцінки, надалі має проводитися з такою регулярністю, щоб їх залишкова вартість на дату балансу суттєво не відрізнялася від справедливої вартості.

Зважаючи на строк, який пройшов з дати переоцінки до звітної дати, враховуючи події і обставини, що виникли в економіці країни внаслідок тривалої військової агресії, використання поточної оцінки основних засобів, може суттєво вплинути на величину активів та власного капіталу Управління станом на 31.12.2025 та фінансову звітність в цілому. Ми не мали можливості визначити вплив цього питання на фінансову звітність.

Це питання також було основою для нашої думки із застереженням щодо фінансової звітності за рік, що закінчився 31.12.2024.

## *2.2 Оприбуткування активів*

За результатами огляду подій після звітної дати встановлено, що в бухгалтерському обліку Управління у січні 2026 року відображено отримання (оприбуткування) основних засобів на загальну суму 65 217,5 тис. грн відповідно до акту-розподілу від 18.12.2025. В фінансовій звітності Управління за 2025 рік інформація про отримання необоротних активів не відображена, що не відповідає вимогам НП(С)БО та Закону України «Про бухгалтерський облік та фінансову звітність в Україні» та призводить до викривлення показників звіту про фінансовий стан на 31.12.2025, елементів, що входять до складу звіту про сукупний дохід та звіту про власний капітал.

## *3. Інвентаризація основних засобів та запасів*

Ми були призначені аудитором Управління після 31 грудня 2025 року, тому ми не спостерігали за інвентаризацією основних засобів і запасів, вартість яких станом на 31.12.2024 та 31.12.2025 у звіті про фінансовий стан визначена відповідно в сумах 61 933 тис. грн і 63 860 тис. грн та 39 536 тис. грн і 50 001 тис. грн. За умови існуючих обмежень, які обумовлені впливом військових подій, щодо можливості процедур перевірки стану та наявності активів, зважаючи на значну кількість одиниць запасів та необоротних активів, враховуючи великий обсяг їх використання, ми також не змогли провести альтернативні процедури під час проведення аудиту. У зв'язку з цим ми не мали можливості визначити, чи існує потреба в будь яких коригуваннях балансової вартості цих активів та власного капіталу Управління на звітну дату, а також елементів, що входять до складу звіту про сукупний дохід та звіту про власний капітал.

Це питання також було основою для нашої думки із застереженням щодо фінансової звітності за рік, що закінчився 31.12.2024.

## *4. Відстрочені податкові активи*

В бухгалтерських регістрах Управління обліковано резерв під очікувані кредитні збитки за дебіторською заборгованістю, забезпечення вихідної допомоги при звільненні працівників та наявні різниці в залишковій вартості основних засобів між даними бухгалтерського та податкового обліків.

Зазначені показники є тимчасовими податковими різницями, яка підлягають вирахуванню, що спричиняє виникнення відстроченого податкового активу (далі - ВПА) згідно вимог НП(С)БО 17 «Податок на прибуток».

Управління не проводить розрахунків ВПА та відомості про цей актив не відображені у складі показників його фінансової звітності за 2025 рік, що не відповідає вимогам НП(С)БО.

Зазначене призвело до заниження статей «Відстрочені податкові активи» та «Нерозподілений прибуток» щонайменше на:

- 8 440 тис. грн в звіті про фінансовий стан на 31.12.2024;
- 10 728 тис. тис. грн в звіті про фінансовий стан на 31.12.2025.

## *5. Поточні забезпечення*

Станом на 31.12.2025 в звіті про фінансовий стан Управління відображено поточні забезпечення в сумі 56 843 тис. грн, в т. ч. забезпечення на виплату одноразової грошової допомоги при звільненні із служби в сумі 40 135 тис. грн.

Обліковою політикою передбачено, що за умови наявності джерела покриття в кінці року створюється резерв для відшкодування наступних (майбутніх) операційних витрат на оплату вихідної допомоги працівникам поліції в сумі, яка визначається з розрахунку до 50 % розрахункової потреби згідно прогнозованих витрат на указані цілі (в залежності від вислуги років), що є відхиленням від вимог НП(С)БО.

Визначення розрахункової потреби – є актуарним розрахунком, проте управлінський персонал самостійно визначає розрахункову потребу із використанням невідповідної моделі та без залучення актуарія.

Ми не змогли отримати прийнятні аудиторські докази в достатньому обсязі стосовно балансової вартості забезпечення на виплату одноразової грошової допомоги при звільненні зі служби станом на 31 грудня 2025 та 2024 років. Отже, ми не змогли визначити, чи є потреба в будь яких коригуваннях цих сум і елементів, що входять до складу звіту про сукупний дохід та звіту про власний капітал.

Це питання також було основою для нашої думки із застереженням щодо фінансової звітності за рік, що закінчився 31.12.2024.

#### **6. Неповне розкриття інформації**

У Примітках до фінансової звітності Управління станом на 31.12.2025 не в повному обсязі розкрито інформацію щодо пов'язаних сторін та операцій із ними, як того вимагає НП(С)БО 23 «Розкриття інформації щодо пов'язаних сторін». Зокрема, не розкрито інформацію про операції з управліннями поліції охорони інших областей, державними банками.

Це питання також було основою для нашої думки із застереженням щодо фінансової звітності за рік, що закінчився 31.12.2024.

Ми провели аудит відповідно до Міжнародних стандартів аудиту (МСА).

Нашу відповідальність згідно з цими стандартами викладено в розділі «Відповідальність аудитора за аудит фінансової звітності» цього звіту. Ми є незалежними по відношенню до Управління згідно з Міжнародним кодексом етики професійних бухгалтерів (включаючи міжнародні стандарти незалежності) Ради з Міжнародних стандартів етики для бухгалтерів (Кодекс РМСЕБ) та етичними вимогами, застосовними в Україні до нашого аудиту фінансової звітності, а також виконали інші обов'язки з етики відповідно до цих вимог та Кодексу РМСЕБ. Ми вважаємо, що отримані нами аудиторські докази є достатніми і прийнятними для використання їх як основи для нашої думки із застереженням.

#### **Суттєва невизначеність, що стосується безперервності діяльності**

Ми звертаємо увагу на примітку 2 «Операційне середовище» у фінансовій звітності, в якій описано, що Управління продовжує здійснювати свою діяльність в нестабільному операційному середовищі в умовах військової агресії РФ проти України. Масштаби та строки подальшого перебігу подій або термін завершення воєнних дій є фактором невизначеності. Ці події свідчать про існування суттєвої невизначеності, яка може викликати значні сумніви у спроможності Управління продовжувати подальшу безперервну діяльність. Нашу думку щодо цього питання не було модифіковано.

Під час аудиту фінансової звітності ми дійшли висновку, що використання управлінським персоналом принципу безперервної діяльності під час підготовки фінансової звітності є доцільним. Наша оцінка припущення управлінського персоналу щодо спроможності Управління продовжувати застосовувати принцип безперервності діяльності в бухгалтерському обліку включала:

- оцінку негативних наслідків продовження військової агресії для Управління;
- аналіз сценаріїв розвитку ситуації, які визначив управлінський персонал Управління, та можливих дій у відповідь керівництва України, світової спільноти та управлінського персоналу Управління.

Ми впевнились, що прогнози щодо розвитку ситуації та відповідних негативних наслідків дуже складно будувати через непередбачуваність дій керівництва країни-агресора. В той же час припущення управлінського персоналу щодо найбільш ймовірних сценаріїв є доречними.

Наші обов'язки та обов'язки управлінського персоналу щодо безперервної діяльності описані у відповідних розділах цього звіту.

### **Ключові питання аудиту**

Ключові питання аудиту – це питання, які, на наше професійне судження, були значущими під час нашого аудиту фінансової звітності за поточний період. Ці питання розглядалися у контексті нашого аудиту фінансової звітності в цілому та враховувались при формуванні думки щодо неї, при цьому ми не висловлюємо окремої думки щодо цих питань.

Крім питань, викладених у розділі «Основа для думки із застереженням» та розділі «Суттєва невизначеність, що стосується безперервності діяльності», ми визначили, що немає інших ключових питань аудиту, інформацію щодо яких слід надати в нашому звіті.

### **Інша інформація**

Управлінський персонал Управління несе відповідальність за іншу інформацію. Інша інформація, отримана на дату цього звіту аудитора – це Звіт про управління, складений відповідно до вимог Закону України «Про бухгалтерський облік та фінансову звітність в Україні».

Наша думка щодо фінансової звітності не поширюється на таку іншу інформацію та ми не робимо висновку з будь-яким рівнем впевненості щодо цієї іншої інформації.

У зв'язку з нашим аудитом фінансової звітності нашою відповідальністю є ознайомитися з іншою інформацією та при цьому розглянути, чи існує неузгодженість фінансової інформації у Звіті про управління, який складається відповідно до законодавства, з фінансовою звітністю або нашими знаннями, отриманими під час аудиту, або чи ця інша інформація має вигляд такої, що містить суттєве викривлення.

Якщо на основі проведеної нами роботи стосовно іншої інформації, отриманої до дати звіту аудитора, ми доходимо висновку, що існує суттєве викривлення або невідповідність законодавству цієї іншої інформації, ми зобов'язані повідомити про цей факт.

Стосовно звіту про управління ми не виявили таких фактів, які б необхідно було включити до нашого звіту, крім питань які описані в розділах «Основа для думки із застереженням».

### **Відповідальність управлінського персоналу та Департаменту поліції охорони, за фінансову звітність**

Управлінський персонал несе відповідальність за складання фінансової звітності відповідно до НП(С)БО і вимог Закону України «Про бухгалтерський облік та фінансову звітність в Україні» та за таку систему внутрішнього контролю, яку управлінський персонал визначає потрібною для того, щоб забезпечити складання фінансової звітності, що не містить суттєвих викривлень внаслідок шахрайства або помилки.

При складанні фінансової звітності управлінський персонал несе відповідальність за оцінку здатності Управління продовжувати свою діяльність на безперервній основі, розкриваючи, де це застосовно, питання, що стосуються безперервності діяльності, та використовуючи припущення про безперервність діяльності як основи для бухгалтерського обліку, крім випадків, якщо управлінський персонал або планує ліквідувати Управління чи припинити діяльність, або не має інших реальних альтернатив цьому.

Департамент поліції охорони несе відповідальність за нагляд за процесом фінансового звітування.

## Відповідальність аудитора за аудит фінансової звітності

Нашими цілями є отримання обґрунтованої впевненості, що фінансова звітність у цілому не містить суттєвого викривлення внаслідок шахрайства або помилки, та випуск звіту аудитора, що містить нашу думку. Обґрунтована впевненість є високим рівнем впевненості, проте не гарантує, що аудит, проведений відповідно до МСА, завжди виявить суттєве викривлення, якщо воно існує. Викривлення можуть бути результатом шахрайства або помилки; вони вважаються суттєвими, якщо окремо або в сукупності, як обґрунтовано очікується, вони можуть впливати на економічні рішення користувачів, що приймаються на основі цієї фінансової звітності.

Виконуючи аудит відповідно до вимог МСА, ми використовуємо професійне судження та професійний скептицизм протягом усього завдання з аудиту. Крім того, ми:

- ідентифікуємо та оцінюємо ризики суттєвого викривлення фінансової звітності внаслідок шахрайства чи помилки, розробляємо й виконуємо аудиторські процедури у відповідь на ці ризики, а також отримуємо аудиторські докази, що є достатніми та прийнятними для використання їх як основи для нашої думки. Ризик невиявлення суттєвого викривлення внаслідок шахрайства є вищим, ніж для викривлення внаслідок помилки, оскільки шахрайство може включати змову, підробку, навмисні пропуски, неправильні твердження або нехтування заходами внутрішнього контролю;
- отримуємо розуміння заходів внутрішнього контролю, що стосуються аудиту, для розробки аудиторських процедур, які б відповідали обставинам, а не для висловлення думки щодо ефективності системи внутрішнього контролю;
- оцінюємо прийнятність застосованих облікових політик та обґрунтованість облікових оцінок і відповідних розкриттів інформації, зроблених управлінським персоналом;
- доходимо висновку щодо прийнятності використання управлінським персоналом припущення про безперервність діяльності як основи для бухгалтерського обліку та, на основі отриманих аудиторських доказів, робимо висновок, чи існує суттєва невизначеність щодо подій або умов, які поставили б під значний сумнів можливість Управління продовжити безперервну діяльність. Якщо ми доходимо висновку щодо існування такої суттєвої невизначеності, ми повинні привернути увагу в своєму звіті аудитора до відповідних розкриттів інформації в фінансовій звітності або, якщо такі розкриття інформації є неналежними, модифікувати свою думку. Наші висновки ґрунтуються на аудиторських доказах, отриманих до дати нашого звіту аудитора. Втім майбутні події або умови можуть примусити Управління припинити свою діяльність на безперервній основі.

Ми повідомляємо Департаменту поліції охорони, разом з іншими питаннями інформацію про запланований обсяг і час проведення аудиту, суттєві аудиторські результати, включаючи будь-які суттєві недоліки заходів внутрішнього контролю, виявлені нами під час аудиту.

Ми також надаємо Департаменту поліції охорони, твердження, що ми виконали відповідні етичні вимоги щодо незалежності, та повідомляємо їм про всі стосунки й інші питання, які могли б обґрунтовано вважатись такими, що впливають на нашу незалежність, а також, де це застосовно, щодо відповідних застережних заходів.

З переліку всіх питань, інформація щодо яких надавалась Департаменту поліції охорони, ми визначили ті, що були найбільш значущими під час аудиту фінансової звітності поточного періоду, тобто ті, які є ключовими питаннями аудиту. Ми описуємо ці питання в нашому звіті аудитора, крім випадків, якщо законодавчим чи регуляторним актом заборонено публічне розкриття такого питання, або коли за вкрай виняткових обставин ми визначаємо, що таке питання не слід висвітлювати в нашому звіті, оскільки негативні наслідки такого висвітлення можуть очікувано переважити його корисність для інтересів громадськості.

**ЗВІТ ЩОДО ВИМОГ ІНШИХ ЗАКОНОДАВЧИХ І НОРМАТИВНИХ АКТІВ****Закон України «Про аудит фінансової звітності та аудиторську діяльність»**

Відповідно до Закону України «Про аудит фінансової звітності та аудиторську діяльність» аудиторі мають надати додаткову інформацію та запевнення.

*Основні відомості про аудиторську фірму*

Повне найменування	ТОВАРИСТВО З ОБМЕЖЕНОЮ ВІДПОВІДАЛЬНІСТЮ «АУДИТОРСЬКА КОМПАНІЯ «КРОУ УКРАЇНА»
Місцезнаходження	04210, м. Київ, Оболонська набережна 33
Інформація про реєстрацію в Реєстрі аудиторів та суб'єктів аудиторської діяльності	Номер реєстрації в Реєстрі аудиторів та суб'єктів аудиторської діяльності 3681 Суб'єкт аудиторської діяльності, який має право проводити обов'язковий аудит фінансової звітності Суб'єкт аудиторської діяльності, який має право проводити обов'язковий аудит фінансової звітності підприємств, що становлять суспільний інтерес
Найменування органу, який призначив суб'єкта аудиторської діяльності на проведення обов'язкового аудиту	Управлінський персонал Управління поліції охорони в Київській області (через процедуру тендерних закупівель)
Дата призначення суб'єкта аудиторської діяльності	11.02.2026
Тривалість виконання аудиторського завдання	2-й рік

Ми підтверджуємо, що думка аудитора із застереженням, наведена у Звіті щодо аудиту фінансової звітності, узгоджується з додатковим звітом Департаменту поліції охорони.

Ми не надавали Управлінню неаудиторські послуги, визначені ст. 6 Закону України про аудиторську діяльність.

Ключовий партнер з аудиту та ТОВАРИСТВО З ОБМЕЖЕНОЮ ВІДПОВІДАЛЬНІСТЮ АУДИТОРСЬКА ТОВАРИСТВО «КРОУ УКРАЇНА», незалежні від Управління під час проведення аудиту.

Ми не надавали Управлінню або контролюваним ним суб'єктам господарювання інші послуги, крім послуг з обов'язкового аудиту, та послуг, що розкриті у звіті про управління або у фінансовій звітності, в період, охоплений фінансовою звітністю та під час аудиту фінансової звітності.

МСА вимагають, щоб аудитор планував та проводив аудит таким чином, щоб отримати достатню впевненість у відсутності в фінансовій звітності суттєвих викривлень. Термін «достатня впевненість» допускає деякий ризик наявності суттєвих невідповідностей грошового характеру, які можуть залишитися невиявленими; також допускається, що аудитор не може надати абсолютної гарантії точності та повноти фінансової звітності. Аудит включає вибіркочну перевірку підтвердження чисел та пояснень, що наводяться в фінансовій звітності. Умови МСА вимагають планування аудиту таким чином, щоб забезпечити достатню ймовірність того, що помилки та невідповідності, здатні суттєво вплинути на фінансову звітність, були виявлені. Однак, оскільки аудитор не буде проводити перевірку

всіх операцій, здійснених суб'єктом господарювання протягом року, проведений аудит не може забезпечити повну впевненість у тому, що помилки та невідповідності, у тому числі випадки шахрайства, будуть виявлені.

Партнером завдання з аудиту, результатом якого є цей звіт незалежного аудитора, є Олена Потопальська

**За і від імені ТОВ АК «КРОУ УКРАЇНА»**

**Заступник директора з аудиту/Партнер з аудиту**  
№ 100596 в Реєстрі аудиторів та суб'єктів  
аудиторської діяльності

**Партнер із завдання**  
№ 100068 в Реєстрі аудиторів та суб'єктів  
аудиторської діяльності

**29 травня 2026 року**



**Тетяна ГРИЩЕНКО**

**Олена ПОТОПАЛЬСЬКА**



## Контактна інформація

### Київський офіс

04210 Київ, Україна  
Оболонська набережна, 33  
тел: +38 044 391 3003  
[office@crowe-ac.com.ua](mailto:office@crowe-ac.com.ua)

### Одеський офіс

65048 Одеса, Україна  
вул. Велика Арнаутська, 2а,  
оф. 319  
тел: +38 048 728 8225  
[odesa@crowe-ac.com.ua](mailto:odesa@crowe-ac.com.ua)

### Харківський офіс

61072 Харків, Україна  
вул. Тобольська, 42  
тел: +38 057 720 5991  
[kharkiv@crowe-ac.com.ua](mailto:kharkiv@crowe-ac.com.ua)

### Crowe AVR, Ukraine

04210 Київ, Україна  
Оболонська набережна, 33  
тел: +38 044 391 3003  
[avr@crowe-ac.com.ua](mailto:avr@crowe-ac.com.ua)

### Crowe Accounting Ukraine

04210 Київ, Україна  
Оболонська набережна, 33  
тел: +38 044 391 3003  
[account@crowe-ac.com.ua](mailto:account@crowe-ac.com.ua)

[www.crowe.com.ua/croweacu](http://www.crowe.com.ua/croweacu)

## Про нас

AC Crowe Ukraine - член міжнародної аудиторської мережі Crowe Global, 9-ї у світі за величиною, яка складається з незалежних фірм, що надають аудиторські та консультаційні послуги у понад 140 країнах світу через більш ніж 800 офісів. AC Crowe Ukraine спеціалізується на наданні професійних послуг – аудит, податки, консалтинг.

У зв'язку з агресією Російської Федерації на території України, Crowe Global прийнято рішення щодо виключення з мережі представників Російської Федерації та Республіки Білорусь.

Посилання на офіційне джерело:

<https://www.crowe.com/global/news/crowe-global-statement-on-conflict-in-ukraine>

АК «Кроу Україна» (AC Crowe Ukraine) є членом швейцарської асоціації Кроу Глобал (Crowe Global). Усі компанії в складі мережі Кроу Глобал є окремими та незалежними юридичними особами. АК «Кроу Україна», її дочірні структури, філії не несуть відповідальність за будь-які дії чи утримання від таких дій зі сторони Кроу Глобал або будь-якого іншого члена міжнародної мережі Кроу Глобал. Кроу Глобал як мережа не надає жодних професійних послуг і не має долі у структурі власності в компанії АК «Кроу Україна».

**Заява про відповідальність керівництва щодо підготовки та затвердження фінансової звітності за рік, який закінчився 31 грудня 2025 року**

Керівництво Управління поліції охорони в Київській області (надалі – Управління) несе відповідальність за підготовку фінансової звітності, яка достовірно відображає фінансовий стан станом на 31 грудня 2025 року, а також результати його діяльності, рух грошових коштів станом на 31 грудня 2025 року, у відповідності до Національних положень (стандартів) бухгалтерського обліку України (надалі – НП(С)БО).

При підготовці фінансової звітності керівництво несе відповідальність за:

- належний вибір та застосування облікової політики;
- представлення інформації, включно з обліковою політикою, у такий спосіб, який забезпечує її доцільність, достовірність, порівнянність та розуміння;
- додаткове розкриття інформації у випадках коли відповідність спеціальним вимогам НП(С)БО є недостатньою для розуміння користувачами впливу конкретних операцій, інших подій та умов на фінансовий стан та фінансові результати Управління;
- здійснення оцінки здатності Управління продовжувати свою діяльність на безперервній основі.

Керівництво також несе відповідальність за:

- розробку, впровадження та підтримання ефективної та надійної системи внутрішнього контролю в усіх підрозділах Управління;
- ведення належної облікової документації, яка дозволяє у будь-який час продемонструвати та пояснити операції Управління та розкрити інформацію з достатньою точністю щодо її фінансового стану і яка гарантує, фінансова звітність Управління відповідає вимогам НП(С)БО;
- застосування обґрунтовано доступних заходів щодо збереження активів Управління та виявлення та запобігання випадкам фінансових зловживань та інших порушень.

Дана фінансова звітність за рік, який закінчився 31 грудня 2025 року, була затверджена керівництвом 29 травня 2026 року.

**Керівник**

**Володимир КРАВЕЦЬ**

**Головний бухгалтер**

**Надія КОЛІСНИК**



Додаток 2  
до Переліку фінансової звітності  
за 2025 рік

Додаток 1  
до Національного положення (стандарту)  
бухгалтерського обліку 1 "Загальні  
вимоги до фінансової звітності"

	КОДИ
Дата (рік, місяць, за ЄДРПОУ	2025.12.31
за КОАТУУ	40109063
за КОПФГ	8036100000
за КВЕД	410
	82.24

Підприємство УПРАВЛІННЯ ПОЛІЦІЇ ОХОРОНИ В КИЇВСЬКІЙ ОБЛАСТІ  
Територія \_\_\_\_\_  
Організаційно-правова форма господарювання Орган державної влади  
Вид економічної діяльності Діяльність у сфері охорони громадського порядку та безпеки  
Середня кількість працівників \_\_\_\_\_  
Адреса, телефон 01033 м.Київ, вул.Сім"ї Прахових, 8, тел. 0442870655

Одиниця виміру: тис. грн. без десяткового знака (окрім розділу IV Звіту про фінансові результати (Звіту про сукупний дохід) (форма 2), грошові показники якого наводяться в гривнях з копійками)

Складено (зробити позначку "v" у відповідній клітинці):

за положеннями (стандартами) бухгалтерського обліку

за міжнародними стандартами фінансової звітності

v
---

### Баланс (Звіт про фінансовий стан) на 31 грудня 2025 р.

Форма N 1

Код за ДКУД

1801001

Актив	Код рядка	На початок звітного періоду	На кінець звітного періоду	у т.ч. з графі 4 на тимчасово окупованій території
1	2	3	4	4.1
<b>I. Необоротні активи</b>				
Нематеріальні активи	1000	2 325	2 297	0
первісна вартість	1001	2 651	2 651	
накопичена амортизація	1002	326	354	
Незавершені капітальні інвестиції	1005			
Основні засоби	1010	61 933	63 860	0
первісна вартість	1011	146 493	161 640	
знос	1012	84 560	97 780	
Інвестиційна нерухомість	1015	0	0	0
первісна вартість	1016			
знос	1017			
Довгострокові біологічні активи	1020			
Довгострокові фінансові інвестиції:				
які обліковуються за методом участі в капіталі інших підприємств	1030			
інші фінансові інвестиції	1035	762	615	
Довгострокова дебіторська заборгованість	1040			
Відстрочені податкові активи	1045			
Інші необоротні активи	1090	722	722	
<b>Усього за розділом I</b>	<b>1095</b>	<b>65 742</b>	<b>67 494</b>	<b>0</b>
<b>II. Оборотні активи</b>				
Запаси	1100	39 536	50 001	0
виробничі запаси	1101	39 536	50 001	
товари	1104			
Поточні біологічні активи	1110			
Векселя одержані	1120			
Дебіторська заборгованість за товари, роботи, послуги:	1125	24 997	19 324	0
за виданими авансами	1130	114	107	
з бюджетом	1135	1 214	222	
у тому числі з податку на прибуток	1136			
Дебіторська заборгованість за нарахованими доходами	1140	99	779	
Інша поточна дебіторська заборгованість	1155	635	685	
Поточні фінансові інвестиції	1160			
Грошові кошти та їх еквіваленти	1165	59 311	69 173	
у тому числі готівка	1166			
у тому числі бюджетні кошти				
Витрати майбутніх періодів	1170	119	140	
Інші оборотні активи	1190	5 896	4 460	
<b>Усього за розділом II</b>	<b>1195</b>	<b>131 921</b>	<b>144 891</b>	<b>0</b>
<b>III. Необоротні активи, утримувані для продажу, та групи вибуття</b>	<b>1200</b>			
<b>Баланс</b>	<b>1300</b>	<b>197 663</b>	<b>212 385</b>	<b>0</b>

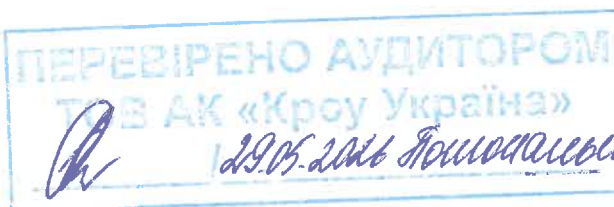
Пасив	Код рядка	На початок звітної періоду	На кінець звітної періоду	у т.ч. з графи 4 на тимчасово окупованій території
1	2	3	4	4.1
<b>I. Власний капітал</b>				
Зареєстрований капітал	1400			
Капітал у дооцінках	1405	5 508	5 508	
Додатковий капітал	1410	20 236	22 342	
Резервний капітал	1415			
Нерозподілений прибуток (непокритий збиток)	1420	83 062	95 429	
Неоплачений капітал	1425			
Вилучений капітал	1430			
<b>Усього за розділом I</b>	<b>1495</b>	<b>108 806</b>	<b>123 279</b>	<b>0</b>
<b>II. Довгострокові зобов'язання і забезпечення</b>				
Відстрочені податкові зобов'язання	1500			
Довгострокові кредити банків	1510			
Інші довгострокові зобов'язання	1515			
Довгострокові забезпечення	1520	x	x	x
у тому числі довгострокові забезпечення витрат персоналу	1521	x	x	x
Цільове фінансування	1525			
<b>Усього за розділом II</b>	<b>1595</b>	<b>0</b>	<b>0</b>	<b>0</b>
<b>III. Поточні зобов'язання і забезпечення</b>				
Короткострокові кредити банків	1600			
Поточна кредиторська заборгованість за:				
довгостроковими зобов'язаннями	1610			
товари, роботи, послуги	1615	16 440	11 367	
розрахунки з бюджетом	1620	245	1 322	
у тому числі з податку на прибуток	1621	36	680	
розрахунки зі страхування	1625			
розрахунки з оплати праці	1630	51		
одержаними авансами	1635	18 330	18 692	
Поточні забезпечення	1660	52 488	56 843	
Доходи майбутніх періодів	1665			
Інші поточні зобов'язання	1690	1 303	882	
<b>Усього за розділом III</b>	<b>1695</b>	<b>88 857</b>	<b>89 106</b>	<b>0</b>
<b>IV. Зобов'язання, пов'язані з необоротними активами, утримання для продажу, та групами вибуття</b>				
<b>Баланс</b>		<b>197 663</b>	<b>212 385</b>	<b>0</b>

Керівник

Головний бухгалтер

Володимир КРАВЕЦЬ

Надія КОЛІСНИК



Додаток 3  
до Переліку фінансової звітності  
за 2025 рік

Підприємство

УПРАВЛІННЯ ПОЛІЦІ ОХОРОНИ В КИЇВСЬКІЙ  
ОБЛАСТІ

Дата (рік, місяць, число)

за ЄДРПОУ

КОДИ

2025.12.31

40109063

**Звіт про фінансові результати (Звіт про сукупний дохід)  
за 2025 рік**

Форма N 2

Код за ДКУД

1801003

**I. ФІНАНСОВІ РЕЗУЛЬТАТИ**

Стаття	Код рядка	За звітний період	За попередній період
1	2	3	4
Чистий дохід (виручка) від реалізації продукції (товарів, робіт, послуг)	2000	544 305	497 654
Собівартість реалізованої продукції (товарів, робіт, послуг)	2050	( 461 648 )	( 398 887 )
<b>Валовий:</b>			
прибуток	2090	<b>82 657</b>	<b>98 767</b>
збиток	2095	( 0 )	( 0 )
Інші операційні доходи	2120	246 647	344 580
Адміністративні витрати	2130	( 53 644 )	( 48 745 )
Витрати на збут	2150	( 1 111 )	( 1 032 )
Інші операційні витрати	2180	( 259 884 )	( 353 651 )
<b>Фінансовий результат від операційної діяльності:</b>			
прибуток	2190	<b>14 665</b>	<b>39 919</b>
збиток	2195	( 0 )	( 0 )
Доход від участі в капіталі	2200		
Інші фінансові доходи	2220		
Інші доходи	2240	1 958	3 090
Фінансові витрати	2250	( )	( )
Втрати від участі в капіталі	2255	( )	( )
Інші витрати	2270	( 690 )	( 539 )
<b>Фінансовий результат до оподаткування:</b>			
прибуток	2290	<b>15 933</b>	<b>42 470</b>
збиток	2295	( 0 )	( 0 )
Витрати (дохід) з податку на прибуток	2300	( 3 566 )	( 8 536 )
Прибуток (збиток) від припинення діяльності після оподаткування	2305		
<b>Чистий фінансовий результат:</b>			
прибуток	2350	<b>12 367</b>	<b>33 934</b>
збиток	2355	( 0 )	( 0 )

**II. СУКУПНИЙ ДОХІД**

Назва статті	Код рядка	За звітний період	За попередній період
1	2	3	4
Дооцінка (уцінка) необоротних активів	2400		
Дооцінка (уцінка) фінансових інструментів	2405		
Накопичені курсові різниці	2410		
Частка іншого сукупного доходу асоційних та спільних підприємств	2415		
Інший сукупний дохід	2445		
<b>Інший сукупний дохід до оподаткування</b>	<b>2450</b>	<b>0</b>	<b>0</b>
Податок на прибуток, пов'язаний з іншим сукупним доходом	2455		
<b>Інший сукупний дохід після оподаткування</b>	<b>2460</b>	<b>0</b>	<b>0</b>
<b>Разом</b>	<b>2465</b>	<b>12 367</b>	<b>33 934</b>

### III. ЕЛЕМЕНТИ ОПЕРАЦІЙНИХ ВИТРАТ

Назва статті	Код рядка	За звітний період	За попередній період
1	2	3	4
Матеріальні затрати	2500	43 399	38 967
Витрати на оплату праці	2505	469 865	467 446
Відрахування на соціальні заходи	2510	92 896	89 459
Амортизація	2515	18 563	23 295
Інші операційні витрати	2520	150 572	181 946
<b>Разом</b>	<b>2550</b>	<b>775 295</b>	<b>801 113</b>

### IV. РОЗРАХУНОК ПОКАЗНИКІВ ПРИБУТКОВОСТІ АКЦІЙ

Назва статті	Код рядка	За звітний період	За попередній період
1	2	3	4
Середньорічна кількість простих акцій	2600		
Скоригована середньорічна кількість простих акцій	2605		
Чистий прибуток (збиток) на одну просту акцію	2610		
Скоригований чистий прибуток (збиток) на одну просту акцію	2615		
Дивіденди на одну просту акцію	2650		

Керівник

Головний бухгалтер

  
**Володимир КРАВЕЦЬ**  
  
**Наталія КОЛІСНИК**



ПЕРЕВІРЕНО АУДИТОРОМ  
 ТОВ АК «Кроу Україна»  
  
 12.9.2016 Пешчанська Сова О.В.

Додаток 4  
до Переліку фінансової звітності  
за 2025 рік

Дата /рік,

за ЄДРПОУ

К О Д И
2025.12.31
40109063

Підприємство УПРАВЛІННЯ ПОЛІЦІЇ ОХОРОНИ В КИЇВСЬКІЙ  
ОБЛАСТІ

**Звіт про рух грошових коштів (за прямим методом)  
за 2025 рік**

Форма N 3

Код за ДКУД

1801004

Стаття	Код	За звітний період	За аналогічний період попереднього року
1	2	3	4
<b>I. Рух коштів у результаті операційної діяльності</b>			
<b>Надходження від:</b>			
Реалізації продукції (товарів, робіт, послуг)	3000	292 252	576 686
Повернення податків і зборів	3005		
у тому числі податку на додану вартість	3006		
Цільового фінансування	3010	235 206	337 703
Надходження від отримання субсидій, дотацій	3011		
Надходження авансів від покупців і замовників	3015	366 848	18 329
Надходження від повернення авансів	3020		
Надходження від відсотків за залишками коштів на поточних рахунках	3025	7 269	3 719
Надходження від боржників неустойки (штрафів, пені)	3035		
Надходження від операційної оренди	3040	81	68
Надходження від страхових премій	3050		
Інші надходження	3095	3 439	5 604
<b>Витрачання на оплату:</b>			
Товарів (робіт, послуг)	3100	( 83 063 )	( 143 062 )
Праці	3105	( 376 217 )	( 374 240 )
Відрахувань на соціальні заходи	3110	( 92 953 )	( 88 792 )
Зобов'язань з податків і зборів	3115	( 149 873 )	( 142 315 )
Зобов'язання з податку на прибуток	3116	( 2 922 )	( 8 570 )
Зобов'язання з податку на додану вартість	3117	( 67 093 )	( 54 676 )
Зобов'язання з інших податків і зборів	3118	( 79 858 )	( 79 069 )
Витрачання на оплату авансів	3135	( 32 266 )	( 114 )
Витрачання на оплату повернення авансів	3140	( 303 )	( 355 )
Інші витрачання	3190	( 160 558 )	( 171 473 )
<b>Чистий рух коштів від операційної діяльності</b>	<b>3195</b>	<b>9 862</b>	<b>21 759</b>
<b>II. Рух коштів у результаті інвестиційної діяльності</b>			
<b>Надходження від реалізації:</b>			
фінансових інвестицій	3200		
необоротних активів	3205		
<b>Надходження від отриманих:</b>			
відсотків	3215		
дивідендів	3220		
Надходження від деривативів	3225		
Надходження від погашення позик	3230		

Стаття	Код	За звітний період	За аналогічний період попереднього року
1	2	3	4
Інші надходження	3250		
<b>Витрачання на придбання:</b>			
фінансових інвестицій	3255	( )	( )
необоротних активів	3260	( )	( )
Виплати за деривативами	3270	( )	( )
Витрачання на надання позик	3275	( )	( )
Інші платежі	3290	( )	( )
<b>Чистий рух коштів від інвестиційної діяльності</b>	<b>3295</b>	<b>0</b>	<b>0</b>
<b>III. Рух коштів у результаті фінансової діяльності</b>			
<b>Надходження від:</b>			
Власного капіталу	3300		
Отримані позики	3305		
Інші надходження	3340		
<b>Витрачання на:</b>			
Викуп власних акцій	3345	( )	( )
Погашення позик	3350	( )	( )
Сплачені дивідендів	3355	( )	( )
Витрачання на сплату відсотків	3360	( )	( )
Витрачання на сплату заборгованості з фінансової	3365	( )	( )
Інші платежі	3390	( )	( )
<b>Чистий рух коштів від фінансової діяльності</b>	<b>3395</b>	<b>0</b>	<b>0</b>
<b>Чистий рух коштів за звітний період</b>	<b>3400</b>	<b>9 862</b>	<b>21 759</b>
<b>Залишок коштів на початок року</b>	<b>3405</b>	<b>59 311</b>	<b>37 552</b>
Вплив зміни валютних курсів на залишок коштів	3410		
<b>Залишок коштів на кінець року</b>	<b>3415</b>	<b>69 173</b>	<b>59 311</b>


Керівник

Головний бухгалтер



Володимир КРАВЕЦЬ

Надія КОЛІСНИК



12.05.2016 Подмошанська ОВ

Підприємство УПРАВЛІННЯ ПОЛІЦІЇ ОХОРОНИ В КИЇВСЬКІЙ ОБЛАСТІ

Дата (рік, місяць, число)  
за ЄДРПОУ

КОДИ
2025.12.31
40109063

**Звіт про власний капітал  
за 2025 рік**

Форма N 4

Код за ДКУД

1801005

Стаття	Код	Зареєстрований капітал	Капітал у дооцінках	Додатковий капітал	Резервний капітал	Нерозподілений прибуток	Неоплачений капітал	Вилучений капітал	Разом
1	2	3	4	5	6	7	8	9	10
Залишок на початок року	4000		5 508	20 236		83 062			108 806
<b>Коригування:</b>						0			
Зміна облікової політики	4005	x	x	x	x	x	x	x x	x x
Виправлення помилок	4010	x	x	x	x	x	x	x x	x x
Інші зміни	4090	x	x	x	x	x	x	x x	x x
Скоригований залишок на початок року	4095	0	5 508	20 236	0	83 062	0	0	108 806
Чистий прибуток (збиток) за звітний період	4100					12 367			12 367
Інший сукупний дохід за звітний період	4110								0
Дооцінка (уцінка) необоротних активів	4111								0
<b>Розподіл прибутку:</b>									0
Виплати власникам (дивіденди)	4200								0
Спрямування прибутку до зареєстрованого капіталу	4205								0
Відрахування до резервного капіталу	4210								0
<b>Внески учасників:</b>									0
Внески до капіталу	4240								0
Погашення заборгованості з капіталу	4245								0
<b>Вилучення капіталу:</b>									0
Викуп акцій (часток)	4260								0
Перепродаж викуплених акцій (часток)	4265								0
Анулювання викуплених акцій (часток)	4270								0
Вилучення частки в капіталі	4275								0
Інші зміни в капіталі	4290			2 106					2 106
Разом змін в капіталі	4295			2 106	0	12 367	0	0	14 473
Залишок на кінець року	4300		5 508	22 342	0	95 429	0	0	123 279

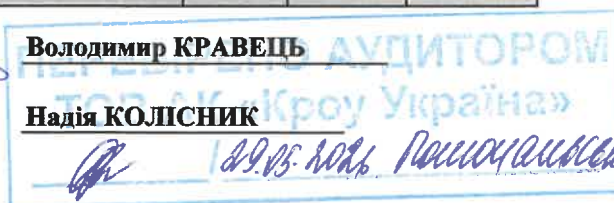
Керівник

Головний бухгалтер



Володимир КРАВЕЦЬ

Надія КОЛІСНИК



Додаток 5  
до Переліку фінансової звітності  
за 2024 рік

Підприємство

**УПРАВЛІННЯ ПОЛІЦІ ОХОРОНИ В КИЇВСЬКІЙ  
ОБЛАСТІ**

Дата (рік, місяць, число)  
за ЄДРПОУ

КОДИ
2024.12.31
40109063

**Звіт про власний капітал  
за 2024 рік**

Форма N 4

Код за ДКУД

1801005

Стаття	Код	Зареєстро ваний капітал	Капітал у дооцінках	Додатковий капітал	Резерв- ний капітал	Нерозпо- ділений прибуток	Неопла- чений капітал	Вилуч- чений капітал	Разом
1	2	3	4	5	6	7	8	9	10
Залишок на початок року	4000		5 520	17 360		49 116			71 996
<b>Коригування:</b>									
Зміна облікової політики	4005								0
Виправлення помилок	4010								0
Інші зміни	4090								0
Скоригований залишок на початок року	4095	0	5 520	17 360	0	49 116	0	0	71 996
Чистий прибуток (збиток) за звітний період	4100					33 934			33 934
Інший сукупний дохід за звітний період	4110								0
Дооцінка (уцінка) необоротних активів	4111								0
<b>Розподіл прибутку:</b>									0
Виплати власникам (дивіденди)	4200								0
Спрямування прибутку до зареєстрованого капіталу	4205								0
Відрахування до резервного капіталу	4210								0
<b>Внески учасників:</b>									0
Внески до капіталу	4240								0
Погашення заборгованості з капіталу	4245								0
<b>Вилучення капіталу:</b>									0
Викуп акцій (часток)	4260								0
Перепродаж викуплених акцій (часток)	4265								0
Анулювання викуплених акцій (часток)	4270								0
Вилучення частки в капіталі	4275								0
Інші зміни в капіталі	4290		-12	2 876		12			2 876
Разом змін в капіталі	4295	0	-12	2 876	0	33 934	0	0	36 810
Залишок на кінець року	4300	0	5 508	20 236		83 062		0	108 806

Керівник

Головний бухгалтер

Володимир КРАВЕЦЬ

Надя КОЛІСНИК



29.05.2025 Потопальська Д.

Додаток 6  
до Переліку фінансової звітності

**ЗАТВЕРДЖЕНО**

наказом Міністерства фінансів України  
від 29 листопада 2000 р. N 302  
(у редакції наказу Міністерства фінансів України  
від 28 жовтня 2003 р. N 602)

Підприємство

**УПРАВЛІННЯ ПОЛІЦІ ОХОРОНИ В КИІВСЬКІЙ ОБЛАСТІ**

**ПРИМІТКИ ДО РІЧНОЇ ФІНАНСОВОЇ ЗВІТНОСТІ**  
за 2025 рік

Дата /рік, місяць, число/  
за ЄДРПОУ

**КОДИ**  
2025.12.31  
40109063

Форма N 5

**I. Нематеріальні активи**

Код за ДКСУД

1801008

Групи нематеріальних активів	Код рядка	Залишок на початок року		Надійшло за рік	Переоцінка (дооцінка +, уцінка -)		Вибуло за рік		Нараховано амортизації за рік	Втрати від зменшення корисності за рік	Інші зміни за рік		Залишок на кінець року	
		первісна (переоцінена) вартість	накопичена амортизація		первісна (переоцінена) вартість	накопичена амортизація	первісна (переоцінена) вартість	накопичена амортизація			первісна (переоцінена) вартість	накопичена амортизація		
1	2	3	4	5	6	7	8	9	10	11	12	13	14	15
Права користування природними ресурсами	010	-	-	-	-	-	-	-	-	-	-	-	-	-
Права користування майном	020	2 411	145	-	-	-	-	-	-	-	-	-	-	-
Права на комерційні позначення	030	-	-	-	-	-	-	-	-	-	-	-	-	-
Права на об'єкти промислової власності	040	-	-	-	-	-	-	-	-	-	-	-	-	-
Авторське право та суміжні з ним права	050	114	55	-	-	-	-	-	-	-	-	-	-	-
Інші нематеріальні активи	060	0	0	-	-	-	-	-	28	-	-	-	-	-
Разом	070	126	126	-	-	-	-	-	-	-	-	-	-	-
Гульвіл	080	2 651	326	0	0	0	0	0	28	0	0	0	126	126
З рядка 080 графа 14	090	0	0	0	0	0	0	0	0	0	0	0	2 651	354

вартість нематеріальних активів, щодо яких існує обмеження права власності

вартість оформлених у заставу нематеріальних активів

вартість створених підприємством нематеріальних активів

вартість нематеріальних активів, отриманих за рахунок цільових асигнувань

накопичена амортизація нематеріальних активів, щодо яких існує обмеження права власності

(081)  
(082)  
(083)  
(084)  
(085)

З рядка 080 графа 5  
З рядка 080 графа 15

**II. Основні засоби**

Групи основних засобів	Код рядка	Залишок на початок року		Надійшло за рік	Переоцінка (доопінка +, уцілка -)		Вибуло за рік		Нарахован о амортизації за рік	Втрати від зменшення корисності	Інші зміни за рік		Залишок на кінець року		у тому числі			
		первісна (переоцінена) вартість	знос		первісної (переоціненої) вартості	зносу	первісна (переоцінена) вартість	знос			первісної (переоціненої) вартості	зносу	первісна (переоцінена) вартість	знос	первісна (переоцінена) вартість	знос	первісна (переоцінена) вартість	знос
1	2	3	4	5	6	7	8	9	10	11	12	13	14	15	16	17	18	19
Земельні ділянки	100																	
Інвестиційна нерухомість	105																	
Капітальні витрати на поліпшення земель	110	-	-	-	-	-	-	-	-	-	-	-	-	-	-	-	-	-
Будинки, споруди та передавальні пристрої	120	21 883	12 078	1 902			0	0	965				23 785	13 043				
Машини та обладнання	130	9 977	5 191	842			537	520	1 895				10 282	6 566				
Транспортні засоби	140	70 016	32 077	10 202			2 716	2 282	10 820				77 502	40 615				
Інструменти, прилади, інвентар (меблі)	150	6 777	4 004	145			185	184	1 398				6 737	5 218				
Тварини	160	0	0	0			0	0	0				0	0				
Багаторічні насадження	170	0	0	0			0	0	0				0	0				
Інші основні засоби	180	8 447	1 819	4 893			941	940	526				12 399	1 405				
Бібліотечні фонди	190	0	0	0			0	0	0				0	0				
Малопічні необоротні матеріальні активи	200	29 393	29 391	2 931			1 389	1 389	2 931				30 935	30 933				
Тимчасові (нетитульні) споруди	210	-	-	-			-	-	-				-	-				
Природні ресурси	220	-	-	-			-	-	-				-	-				
Інвентарна тара	230	-	-	-			-	-	-				-	-				
Предмети прокату	240	-	-	-			-	-	-				-	-				
Інші необоротні матеріальні активи	250												0	0				
<b>Разом</b>	260	<b>146 493</b>	<b>84 560</b>	<b>20 915</b>	<b>0</b>	<b>0</b>	<b>5 768</b>	<b>5 315</b>	<b>18 535</b>	<b>0</b>	<b>0</b>	<b>0</b>	<b>161 640</b>	<b>97 780</b>	<b>0</b>	<b>0</b>	<b>0</b>	

3 рядка 260 графа 14

вартість основних засобів, щодо яких існують передбачені чинним законодавством обмеження права власності вартість оформлених у заставу основних засобів

залишкова вартість основних засобів, що тимчасово не використовуються (консервація, реконструкція тощо)

первісна (переоцінена) вартість повністю амортизованих основних засобів

основні засоби орендованих цільових майнових комплексів

вартість основних засобів, призначених для продажу

залишкова вартість основних засобів, Утрачених унаслідок надзвичайних подій

вартість основних засобів, придбаних за рахунок цільового фінансування

Вартість основних засобів, що взяті в операційну оренду

3 рядка 260 графа 15

знос основних засобів, щодо яких існують обмеження права власності

3 рядка 105 графа 14

вартість інвестиційної нерухомості, оціненої за справедливою вартістю

(261)  
(262)  
(263)  
(264)  
(2641)  
(265)  
(2651)  
(266)  
(267)  
(268)  
(269)

### III. Капітальні інвестиції

Найменування показника	Код рядка	За рік	На кінець року
1	2	3	4
Капітальне будівництво	280		
Придбання (виготовлення) основних засобів	290	11 716	
Придбання (виготовлення) інших необоротних матеріальних активів	300	2 129	
Придбання (створення) нематеріальних активів	310		
Придбання (вирощування) довгострокових біологічних активів	320		
Інші	330		
<b>Разом</b>	340	<b>13 845</b>	<b>0</b>

З рядка 340 графа 3 капітальні інвестиції в інвестиційну нерухомість (341) фінансові витрати, включені до капітальних інвестицій (342)

### IV. Фінансові інвестиції

Найменування показника	Код рядка	За рік	На кінець року	
			довгострокові	поточні
1	2	3	4	5
<b>А. Фінансові інвестиції за методом участі в капіталі в:</b>				
асоційовані підприємства	350			
дочірні підприємства	360			
спільну діяльність	370			
<b>Б. Інші фінансові інвестиції в:</b>				
частки і паї у статутному капіталі інших підприємств	380			
акції	390	615		
облігації	400			
інші	410			
<b>Разом (розд. А + розд. Б)</b>	420	<b>0</b>	<b>615</b>	<b>0</b>

З рядка 045 графа 4 Балансу  
Інші довгострокові фінансові інвестиції відображені:  
за собівартістю (421) 615  
за справедливою вартістю (422) \_\_\_\_\_  
за амортизованою собівартістю (423) \_\_\_\_\_

З рядка 220 графа 4 Балансу  
Поточні фінансові інвестиції відображені:  
за собівартістю (424) \_\_\_\_\_  
за справедливою вартістю (425) \_\_\_\_\_  
за амортизованою собівартістю (426) \_\_\_\_\_

### V. Доходи і витрати

Найменування показника	Код рядка	Доходи	Витрати
1	2	3	4
<b>А. Інші операційні доходи і витрати</b>			
Операційна оренда активів	440	90	
Операційна курсова різниця	450		
Реалізація інших оборотних активів	460	1 339	992
Штрафи, пені, неустойки	470	35	115
Утримання об'єктів житлово-комунального і соціально-культурного призначення	480		
Інші операційні доходи і витрати	490	245 183	258 777
у тому числі:			
відрахування до резерву сумнівних боргів	491	X	
непродуктивні витрати і втрати	492	X	
<b>Б. Доходи і витрати від участі в капіталі за інвестиційними в:</b>			
асоційовані підприємства	500		
дочірні підприємства	510		
спільну діяльність	520		
<b>В. Інші фінансові доходи і витрати</b>			
Дивіденди	530		X
Проценти	540	X	
Фінансова оренда активів	550		
Інші фінансові доходи і витрати	560		
<b>Г. Інші доходи і витрати</b>			
Реалізація фінансових інвестицій	570		
Доходи від об'єднання підприємств	580		
Результат оцінки корисності	590		
Неопераційна курсова різниця	600		
Безоплатно одержані активи	610	1 900	X
Списання необоротних активів	620	X	12
Інші доходи і витрати	630	58	678

Товарообмінні (бартерні) операції з продукцією (товарами, роботами, послугами) частка доходу від реалізації продукції (товарів, робіт, послуг) за товарообмінними (бартерними) контрактами з пов'язаними сторонами (631) \_\_\_\_\_  
3 рядків 540 - 560 графа 4 фінансові витрати, включені до собівартості продукції основної діяльності (632) \_\_\_\_\_  
(633) \_\_\_\_\_ %

### VI. Грошові кошти

Найменування показника	Код рядка	На кінець року
1	2	3
Каса	640	
Поточний рахунок у банку	650	69 173
Інші рахунки в банку (акредитиви, чекові книжки)	660	
Грошові кошти в дорозі	670	
Еквіваленти грошових коштів	680	
<b>Разом</b>	690	<b>69 173</b>

З рядка 070 гр. 4 Балансу Грошові кошти, використання яких обмежено (691) \_\_\_\_\_

**VII. Забезпечення і резерви**

Види забезпечень і резервів	Код рядка	Залишок на початок року	Збільшення за звітний рік		Використано у звітному році	Сторновано невикористану суму у звітному році	Сума очікуваного відшкодування витрат іншою стороною, що врахована при оцінці забезпечення	Залишок на кінець року
			нараховано (створено)	податкові відрахування				
			4	5	6	7	8	9
Забезпечення на виплату відпусток працівникам	2	3	4	5	6	7	8	9
Забезпечення на виплату відпусток працівникам	710	1 476	11 833		10 959			2 350
Забезпечення наступних витрат на додаткове пенсійне забезпечення	720	0						0
Забезпечення наступних витрат на виконання гарантійних зобов'язань	730	0						0
Забезпечення наступних витрат на реструктуризацію	740	0						0
Забезпечення наступних витрат на виконання зобов'язань щодо обтяжливих контрактів	750	0						0
Забезпечення на виплату одноразової грошової допомоги та інших виплат	760	14 168	14 358		14 168			14 358
Забезпечення на виплату вихідної допомоги	770	36 844	40 135		36 844			40 135
Резерв сумнівних боргів	775	724						724
<b>Разом</b>	<b>780</b>	<b>53 212</b>	<b>66 326</b>	<b>0</b>	<b>61 971</b>	<b>0</b>	<b>0</b>	<b>57 567</b>

**VIII. Запаси**

Найменування показника	Код рядка	Балансова вартість на кінець року	Переоцінка за рік	
			збільшення чистої вартості реалізації*	улітка
1	2	3	4	5
Сировина і матеріали	800	16 800		
Купівельні напівфабрикати та комплектуючі вироби	810			
Паливо	820	9 231		
Тара і тарні матеріали	830			
Будівельні матеріали	840	45		
Запасні частини	850	264		
Матеріали сільськогосподарського призначення	860			
Поточні біологічні активи	870			
Малопічні та швидкозношувані предмети	880	23 661		
Незавершене виробництво	890			
Готова продукція	900			
Товари	910			
<b>Разом</b>	<b>920</b>	<b>50001</b>	<b>0</b>	<b>0</b>

З рядка 920 графа 3	Балансова вартість запасів: відображених за чистою вартістю реалізації	(921)	50 001
передаєних у переробку		(922)	
оформлених в заставу		(923)	
передаєних на комісію		(924)	
Активи на відповідальному зберіганні (позабалансовий рахунок 02)		(925)	
З рядка 1200 графа 4	Балансу запаси, призначені для продажу	(926)	

\* визначається за п. 28 Положення (стандарту) бухгалтерського обліку 9 "Запаси".

**IX. Дебіторська заборгованість**

Найменування показника	Код рядка	Всього на кінець року	у т. ч. за строками непогашення		
			до 12 місяців	від 12 до 18 місяців	від 18 до 36 місяців
1	2	3	4	5	6
Дебіторська заборгованість за товари, роботи, послуги	940	19 324,0	18 919,0		405,0
Інша поточна дебіторська заборгованість	950	1 464			

Списано у звітному році беззадіяної дебіторської заборгованості (951) \_\_\_\_\_

Із рядків 940 і 950 графа 3 заборгованість з пов'язаними сторонами (952) \_\_\_\_\_

**X. Нестачі і втрати від псування цінностей**

Найменування показника	Код рядка	Сума
1	2	3
Виявлено (списано) за рік нестачі і втрат	960	
Визнано заборгованістю винних осіб у звітному році	970	
Сума нестачі і втрат, остаточне рішення щодо винуватців за якими на кінець року не прийнято (позабалансовий рахунок 072)	980	

**ХІ. Будівельні контракти**

Найменування показника	Код рядка	Сума
1	2	
Дохід за будівельними контрактами за звітний рік	1110	
Заборгованість на кінець звітного року:		
валова замовників	1120	
валова замовникам	1130	
з авансів отриманих	1140	
Сума затриманих коштів на кінець року	1150	
Вартість виконаних субпідрядниками робіт за незавершеними будівельними контрактами	1160	

**ХІІ. Податок на прибуток**

Найменування показника	Код рядка	Сума
1	2	3
Поточний податок на прибуток	1210	3 566
Відстрочені податкові активи:		
на початок звітного року	1220	
на кінець звітного року	1225	
Відстрочені податкові зобов'язання:		
на початок звітного року	1230	
на кінець звітного року	1235	
Включено до Звіту про фінансові результати - усього	1240	3 566
у тому числі:		
поточний податок на прибуток	1241	0
зменшення (збільшення) відстрочених податкових активів	1242	
збільшення (зменшення) відстрочених податкових зобов'язань	1243	
Відображено у складі власного капіталу - усього	1250	
у тому числі:		
поточний податок на прибуток	1251	3 566
зменшення (збільшення) відстрочених податкових активів	1252	
збільшення (зменшення) відстрочених податкових зобов'язань	1253	

**ХІІІ. Використання амортизаційних відрахувань**

Найменування показника	Код рядка	Сума
1	2	3
Нараховано за звітний рік	1300	18 563
Використано за рік - усього	1310	16 909
в тому числі на:		
будівництво об'єктів	1311	
придбання (виготовлення) та поліпшення основних засобів з них машини та обладнання	1312	14 446
придбання (створення) нематеріальних активів	1313	797
погашення отриманих на капітальні інвестиції позик	1314	
придбання(виготовлення) інших необоротних матеріальних активів	1316	2 463
	1317	

**XIV. Біологічні активи**

Групи біологічних активів	Код рядка	Обліковуються за первісного вартістю										Обліковуються за справедливою вартістю					
		залишок на початок року		надійшло за рік		вибуло за рік		нараховано амортизації за рік		втрати від зменшення корисності		залишок на кінець року		залишок на кінець року		залишок на кінець року	
		первісна вартість	накопичена амортизація	первісна вартість	накопичена амортизація	первісна вартість	накопичена амортизація	8	9	10	11	12	залишок на кінець року	залишок на кінець року	залишок на кінець року	залишок на кінець року	залишок на кінець року
1	2	3	4	5	6	7	8	9	10	11	12	13	14	15	16	17	
<b>Довгострокові біологічні активи</b>	1410									0	0						
в тому числі:																	
робоча худоба	1411									0	0						
продуктивна худоба	1412									0	0						
багаторічні насадження	1413									0	0						
	1414									0	0						
інші довгострокові біологічні активи	1415									0	0						
<b>Поточні біологічні активи</b>	1420	0	X	0	0	X	X	0	0	0	X	0	0	0	0	0	
в тому числі:																	
тварини на виховуванні та відгодівлі	1421					X				0	0						
біологічні активи в стані біологічних перетворень	1422					X				0	0						
	1423		X			X	X			0	X						
інші поточні біологічні активи	1424		X			X	X			0	X						
<b>Разом</b>	<b>1430</b>	<b>0</b>	<b>0</b>	<b>0</b>	<b>0</b>	<b>0</b>	<b>0</b>	<b>0</b>	<b>0</b>	<b>0</b>	<b>0</b>	<b>0</b>	<b>0</b>	<b>0</b>	<b>0</b>	<b>0</b>	

3 рядка 1430 графа 5 і графа 14

вартість біологічних активів, придбаних за рахунок цільового фінансування

(1431)

3 рядка 1430 графа 6 і графа 16

вартість біологічних активів, утрачених унаслідок надзвичайних подій

(1432)

3 рядка 1430 графа 11 і графа 17

балансова вартість біологічних активів, щодо яких існують передбачені законодавством обмеження права власності

(1433)

**XV. Фінансові результати від первісного визнання та реалізації сільськогосподарської продукції та додаткових біологічних активів**

Найменування показника	Код рядка	Вартість первісного визнання	Витрати, пов'язані з біологічними переворотами	Результат від первісного визнання		Уцінка	Виручка від реалізації	Собівартість реалізації	Фінансовий результат (прибуток +, збиток -) від реалізації	
				дохід	витрати				реалізації	первісного визнання та реалізації
1	2	3	4	5	6	7	8	9	10	11
<b>Продукція та додаткові біологічні активи рослинництва</b>	1500		( )		( )			( )		
у тому числі:										
зернові і зернобобові	1510		( )		( )			( )		
з них:										
пшениця	1511		( )		( )			( )		
соя	1512		( )		( )			( )		
сояшник	1513		( )		( )			( )		
ріпак	1514		( )		( )			( )		
цукрові буряки (фабричні)	1515		( )		( )			( )		
картопля	1516		( )		( )			( )		
плоди (зерняткові, кісточкові)	1517		( )		( )			( )		
інша продукція рослинництва	1518		( )		( )			( )		
додаткові біологічні активи рослинництва	1519		( )		( )			( )		
1520			( )		( )			( )		
<b>Продукція та додаткові біологічні активи тваринництва</b>										
у тому числі:										
приріст живої маси - усього	1530		( )		( )			( )		
з нього:										
великої рогатої худоби	1531		( )		( )			( )		
свиней	1532		( )		( )			( )		
молоко	1533		( )		( )			( )		
вовна	1534		( )		( )			( )		
яйця	1535		( )		( )			( )		
інша продукція тваринництва	1536		( )		( )			( )		
додаткові біологічні активи тваринництва	1537		( )		( )			( )		
1538			( )		( )			( )		
1539			( )		( )			( )		
1540			( )		( )			( )		
<b>Сільськогосподарська продукція та додаткові біологічні</b>										

**Володимир КРАВЕЦЬ**

**Надія КОЛІСНИК**



**Керівник**

**Головний бухгалтер**





1	2	3	4	5	6	7	8	9	10	11	12	13	14	15	16	17	18
Фінансові доходи звітних сегментів	020														0	0	0
з них:																	
доходи від участі в капіталі, які безпосередньо стосуються звітного сегмента	021																
інші фінансові доходи	022															0	0
Інші доходи	030	1 958	3 090											1 958	3 090	1 958	6 180
Усього доходів звітних сегментів	040	792 910	845 324	0	0	0	0	0	0	0	0	0	0	1 958	347 670	792 910	1 192 994
Нерозподілені доходи	050	x	x	x	x	x	x	x	x	x	x	x	x				
з них:																	
доходи від операційної діяльності	051	x	x	x	x	x	x	x	x	x	x	x	x				
фінансові доходи	052	x	x	x	x	x	x	x	x	x	x	x	x				
Вирахування доходів від реалізації продукції (товарів, робіт, послуг) іншим звітним сегментам	060																
Усього доходів підприємства (р. 040 + р. 050 - р. 060)	070	792 910	845 324												347 670	792 910	1 192 994
2. Витрати звітних сегментів:																	
Витрати операційної діяльності	080	461 648	398 887													461 648	398 887
з них:																	
собівартість реалізованої продукції (товарів, робіт, послуг):																	
зовнішнім покупцям	081	461 648	398 887													461 648	398 887
іншим звітним сегментам	082															0	0
Адміністративні витрати	090	53 644	48 745													53 644	48 745
Витрати на збут	100	1 111	1 032													1 111	1 032
Інші операційні витрати	110	259 884	353 651													259 884	353 651
Фінансові витрати звітних сегментів	120	0														0	0
з них:																	
витрати від участі в капіталі, які безпосередньо можна віднести до звітного сегмента	121	0														0	0
Інші витрати	122															0	0
Інші витрати	130	690	539													690	539
Усього витрат звітних сегментів	140	776 977	802 854													776 977	802 854
Нерозподілені витрати	150	x	x	x	x	x	x	x	x	x	x	x	x	3 566	8 536	3 566	8 536
з них:																	
адміністративні, збутові та інші витрати операційної діяльності, не розподілені на звітні сегменти	151	x	x	x	x	x	x	x	x	x	x	x	x				
фінансові витрати	152	x	x	x	x	x	x	x	x	x	x	x	x				
податок на прибуток	154	x	x	x	x	x	x	x	x	x	x	x	x	3 566	8 536	3 566	8 536

1	2	3	4	5	6	7	8	9	10	11	12	13	14	15	16	17	18
Виручення собівартості реалізованої продукції (товарів, робіт, послуг) іншим звітним сегментам	160																
Усього витрат підприємства (р. 140 + р. 150 - р. 160)	170	776 977	802 854											3 566	8 536	780 543	811 390
<b>3. Фінансовий результат діяльності сегмента</b> (р. 040 - р. 140)	180	15 933	42 470												347 670	15 933	390 140
<b>4. Фінансовий результат діяльності підприємства</b> (р. 070 - р. 170)	190	15 933	42 470											3 566	339 134	12 367	381 604
<b>5. Активи звітних сегментів</b> з них: необоротні активи	200	205 992	189 586											0	0	205 992	189 586
виробничі запаси	201	67 494	65 742													67 494	65 742
дебіторська заборгованість	202	50 001	39 536													50 001	39 536
грошові кошти	203	19 324	24 997													19 324	24 997
	204	69 173	59 311													69 173	59 311
	205																
<b>Нерозподілені активи</b> з них: розрахунки з бюджетом	220	x	x	x	x	x	x	x	x	x	x	x	x	6 393	8 077	6 393	8 077
витрати майбутніх періодів	221	x	x	x	x	x	x	x	x	x	x	x	x	329	1 328	329	1 328
інша поточна дебіт. заборгованість	222	x	x	x	x	x	x	x	x	x	x	x	x	140	119	140	119
інші оборотні активи	223	x	x	x	x	x	x	x	x	x	x	x	x	1 464	733	1 464	733
	224	x	x	x	x	x	x	x	x	x	x	x	x	4 460	5 897	4 460	5 897
<b>Усього активів підприємства</b>	230	205 992	189 586											6 393	8 077	212 385	197 663
<b>6. Зобов'язання звітних сегментів</b> з них: довгострокові	240													89 106	88 857	89 106	88 857
	241																0
поточні	242													89 106	88 857	89 106	88 857
	243																
	244																
<b>Нерозподілені зобов'язання</b> з них: капітал у дооцінках	260	x	x	x	x	x	x	x	x	x	x	x	x	123 279	108 806	123 279	108 806
додатковий капітал	261	x	x	x	x	x	x	x	x	x	x	x	x	5 508	5 508	5 508	5 508
нерозподілений прибуток	262	x	x	x	x	x	x	x	x	x	x	x	x	22 342	20 236	22 342	20 236
	263	x	x	x	x	x	x	x	x	x	x	x	x	95 429	83 062	95 429	83 062
	264	x	x	x	x	x	x	x	x	x	x	x	x				
<b>Усього зобов'язань підприємства</b> (р. 240 + р. 260)	270													212 385	197 663	212 385	197 663
<b>7. Капітальні інвестиції</b>	280	13 845													31 533	13 845	31 533
<b>8. Амортизація необоротних активів</b>	290	18 563													18 090	18 563	18 090

## II. Показники за допоміжними звітними господарськими сегментами

(господарський, географічний виробничий, географічний збутовий)

Найменування показника	Код рядка	Найменування звітних сегментів												Нерозподілені статті		Усього	
		Звітний рік		Минулий рік		Звітний рік		Минулий рік		Звітний рік		Минулий рік		Звітний рік	Минулий рік	Звітний рік	Минулий рік
		р/к	р/к	р/к	р/к	р/к	р/к	р/к	р/к	р/к	р/к	р/к	р/к				
1	2	3	4	5	6	7	8	9	10	11	12	13	14	15	16	17	18
Доходи від реалізації продукції (товарів, робіт, послуг) зовнішнім покупцям	300	544 305	497 654													544 305	497 654
Балансова вартість активів звітних сегментів	310	212 385	197 663													212 385	197 663
Капітальні інвестиції	320	13 845	31 533													13 845	31 533
	330																
	340																

## III. Показники за допоміжними звітними географічними виробничими сегментами

(виробничий, збутовий)

Найменування показника	Код рядка	Найменування звітних сегментів												Нерозподілені статті		Усього	
		Звітний рік		Минулий рік		Звітний рік		Минулий рік		Звітний рік		Минулий рік		Звітний рік	Минулий рік	Звітний рік	Минулий рік
		р/к	р/к	р/к	р/к	р/к	р/к	р/к	р/к	р/к	р/к	р/к	р/к				
1	2	3	4	5	6	7	8	9	10	11	12	13	14	15	16	17	18
Доходи від реалізації продукції (товарів, робіт, послуг) зовнішнім покупцям	350	544 305	497 654													544 305	497 654
Балансова вартість активів звітних сегментів	360	212 385	197 663													212 385	197 663
Капітальні інвестиції	370	13 845	31 533													13 845	31 533
	380																
	390																

Керівник

Головний бухгалтер

<sup>1</sup> Кодифікатор адміністративно-територіальних одиниць та територій територіальних громад



Володимир КРАВЕЦЬ

Натія КОЛІСНИК



**УПРАВЛІННЯ ПОЛІЦІЇ ОХОРОНИ  
В КИЇВСЬКІЙ ОБЛАСТІ  
(код ЄДРПОУ 40109063)  
ПРИМІТКИ ДО ФІНАНСОВОЇ ЗВІТНОСТІ  
СТАНОМ НА 31 ГРУДНЯ 2025 РОКУ**

# УПРАВЛІННЯ ПОЛІЦІЇ ОХОРОНИ В КИЇВСЬКІЙ ОБЛАСТІ

## ПРИМІТКИ ДО ФІНАНСОВОЇ ЗВІТНОСТІ

станом на 31 грудня 2025 року та за рік, що закінчився на зазначену дату  
(в тисячах гривень, якщо не вказано інше)

### 1. Загальна інформація:

Управління поліції охорони в Київській області (далі – УПО Київської області) створене відповідно до Постанови Кабінету Міністрів України від 13 жовтня 2015 року №834 «Питання функціонування органів поліції охорони, як територіальних органів Національної поліції та ліквідації деяких територіальних органів Міністерства внутрішніх справ» є територіальним органом Національної поліції України, що здійснює свою діяльність за рахунок коштів від надання послуг з охорони, які здійснюються на договірних засадах, оперативно підпорядковується Департаменту поліції охорони.

УПО Київської області (код за ЄДРПОУ 40109063) є правонаступником Управління Державної служби охорони при ГУ МВС України в Київській області (код за ЄДРПОУ 08596914).

УПО Київської області має статус юридичної особи публічного права, печатку зі своїм повним найменуванням і зображенням Державного герба України, самостійний баланс та відкриті рахунки в установах банків у національній валюті, а також має право виступати в судах загальної юрисдикції всіх інстанцій та спеціалізації.

Відповідно до відомостей у Єдиному державному реєстрі юридичних осіб, фізичних осіб-підприємців та громадських формувань державну реєстрацію УПО Київської області, як юридичної особи здійснено 07.11.2015, номер запису 1 068 102 0000 041135 (виписка з ЄДР від 27.03.2019).

Місцезнаходження юридичної особи: 01033, місто Київ, вулиця Сім'ї Прахових, будинок 8.

Як платника податків, Управління взято на облік з 09.11.2015 року в ДПП у Голосіївському районі Головного управління ДФС у м. Києві, номер запису 90355.

Управління зареєстровано як платник податку на додану вартість згідно витягу з реєстру платників податку на додану вартість ДПП у Голосіївському районі ГУ ДФС у м. Києві від 20.11.2015 № 1526504503531.

Положення про Управління затверджене наказом Національної поліції України від 06.11.2015 № 54 «Про затвердження Положення про Управління поліції охорони в Київській області» (далі – Положення про УПО Київської області). Нова редакція Положення про УПО затверджувались наказами Національної поліції України від 21.10.2019 № 1046, що є чинною на даний час.

Відповідно до Положення про УПО Київської області, Управління є територіальним органом Національної поліції України, що здійснює свою діяльність за рахунок коштів від надання послуг з охорони, які здійснюються на договірних засадах, та знаходиться в оперативному підпорядкуванні Департаменту поліції охорони (надалі – Департамент).

Принципом та ідеєю створення УПО Київської області є забезпечення публічної безпеки і порядку, боротьба зі злочинністю на місцевому рівні шляхом охорони об'єктів, майна усіх форм власності, охорони фізичних осіб, запобігання та припинення правопорушень у місцях несення служби.

УПО Київської області у своїй діяльності керується Конституцією України, міжнародними угодами та договорами, Законом України «Про Національну поліцію», іншими законодавчими актами України, актами Президента України, Кабінету Міністрів України, Міністерства внутрішніх справ України, організаційно-розпорядчими актами Національної поліції України та Департаменту поліції охорони.

До основних видів діяльності УПО Київської області відноситься:

- 1) охорона об'єктів права державної власності у випадках та порядку, визначених законом та іншими нормативно-правовими актами;
- 2) охорона на договірних засадах фізичних осіб та об'єктів права приватної і комунальної власності, у тому числі охорона вантажів та їх перевезення;
- 3) здійснення технічних заходів охоронного призначення;
- 4) технічний захист інформації;

# УПРАВЛІННЯ ПОЛІЦІЇ ОХОРОНИ В КИЇВСЬКІЙ ОБЛАСТІ

## ПРИМІТКИ ДО ФІНАНСОВОЇ ЗВІТНОСТІ

станом на 31 грудня 2025 року та за рік, що закінчився на зазначену дату  
(в тисячах гривень, якщо не вказано інше)

- 5) реагування на спрацювання технічних засобів охоронного призначення;
- 6) GPS- моніторинг рухомих об'єктів;
- 7) здійснення супроводження транспортних засобів, які перевозять небезпечні вантажі, великогабаритних та великовагових транспортних засобів;
- 8) виконання інших завдань, встановлених законодавством України.  
З метою здійснення основних видів діяльності УПО Київської області:
  - 1) визначає, за погодженням із власниками майна або уповноваженими ними органами чи особами, вид охорони під час її організації (поліцейська, цивільна чи технічна);
  - 2) запобігає правопорушенням і припиняє їх у місцях несення служби;
  - 3) здійснює проектування, монтаж, ремонт, спостереження та експлуатацій-не обслуговування технічних систем і засобів теле, відеоспостереження, охоронно-пожежної, пожежної та тривоної сигналізації на об'єктах;
  - 4) вивчає та застосовує у своїй діяльності позитивний досвід у галузі професійної охоронної діяльності;
  - 5) забезпечує режим секретності, пов'язаної з реалізацією державної політики щодо забезпечення охорони та безпеки особливо важливих об'єктів державного значення, у тому числі в умовах надзвичайного стану за укладеними договорами;
  - 6) розроблення інструкцій з основних вимог захисту об'єктів і фізичних осіб від злочинних посягань, вимог до інженерно-технічного укріплення та захисту об'єктів, оснащення їх технічними засобами та системами.

Згідно відомості з Єдиного державного реєстру підприємств і організацій, що надана Головним управлінням статистики в м. Києві Державної служби статистики України 13.11.2015 (Реєстраційний номер відомостей ГУС\_12-5980), УПО Київської області має наступні види діяльності за КВЕД-2010:

84.24 Діяльність у сфері охорони громадського порядку та безпеки;

43.21 Електромонтажні роботи;

80.20 Обслуговування систем безпеки.

71.12 Діяльність у сфері інжинірингу, геології та геодезії, надання послуг технічного консультування в цих сферах.

Управління утримується за рахунок коштів від надання послуг з охорони, які здійснюються на договірних засадах, інших джерел не заборонених законодавством, а також на період дії військового стану частково виділяються кошти з Державного бюджету на грошове забезпечення та додаткову винагороду поліцейських.

Кошти витрачаються за напрямами та в межах, визначених законодавством і Департаментом.

УПО Київської області самостійно відповідає за своїми зобов'язаннями.

Майно Управління є державною власністю, яке закріплене за ним на праві оперативного управління та використовується відповідно до законодавства й організаційно-розпорядчих документів Департаменту.

Кошти витрачаються Управлінням за напрямами та в межах, визначених законодавством і Департаментом.

Управління очолює керівник, який призначається та звільняється з посади керівництвом Національної поліції за поданням керівника Департаменту та за погодженням з МВС України.

Організаційна структура УПО Київської області, як юридичної особи, складається з Управління, батальйону «Титан» та 6-ти районних підрозділів, які забезпечують публічну безпеку, порядок та боротьбу зі злочинністю по районах Київської області, а також Головного пункту централізованого спостереження.

# УПРАВЛІННЯ ПОЛІЦІЇ ОХОРОНИ В КИЇВСЬКІЙ ОБЛАСТІ

## ПРИМІТКИ ДО ФІНАНСОВОЇ ЗВІТНОСТІ

станом на 31 грудня 2025 року та за рік, що закінчився на зазначену дату  
(в тисячах гривень, якщо не вказано інше)

### Структура УПО Київської області:

**Управління поліції охорони в Київській області**  
(м. Київ, вул. Сім'ї Прахових, буд. 8)

**Батальйон «Титан»**

м. Київ, вул. Сім'ї Прахових, 8

**Головний пункт централізованого спостереження**

м. Київ, вул. Сім'ї Прахових, 8

Безбалансові філії:

**Броварський районний відділ поліції охорони**

м. Бровари, вул. Я. Мудрого, 26-А

**Білоцерківський районний відділ поліції охорони**

м. Біла Церква, вул. Купріна, 14-А

м. Сквиря, вул. Успенська, 2

м. Тетіїв, вул. Я. Острозького, 22-А

м. Фастів, вул. Осипенко, 6

**Бориспільський районний відділ поліції охорони**

м. Бориспіль, вул. Київський Шлях, 65

м. Березань, вул. Шевченків Шлях, 131

м. Переяслав-Хмельницький, пров. Б. Хмельницького, 1а

м. Яготин, вул. Незалежності, 148

**Бучанський районний відділ поліції охорони**

м. Вишневе, вул. Балукіна, 22

м. Ірпінь, вул. Восьмого березня, 23

м. Бородянка, вул. Шевченка, 21 (вул. Європейська, 2)

м. Макаріє, вул. Пушкіна, 4

**Вишгородський районний відділ поліції охорони**

м. Вишгород, вул. Кургузова, 7а

**Обухівський районний відділ поліції охорони**

м. Обухів, вул. Чаплінського, 1

м. Васильків, вул. Луначарського, 3

м. Миронівка, вул. Лермонтова, 20

м. Богуслав, вул. Миколаївська, 40

м. Кагарлик, вул. Я. Мудрого, 13

м. Рокитне, вул. Заводська, 3

# УПРАВЛІННЯ ПОЛІЦІЇ ОХОРОНИ В КИЇВСЬКІЙ ОБЛАСТІ

## ПРИМІТКИ ДО ФІНАНСОВОЇ ЗВІТНОСТІ

станом на 31 грудня 2025 року та за рік, що закінчився на зазначену дату  
(в тисячах гривень, якщо не вказано інше)

Управління має ліцензію міністерства внутрішніх справ України від 13.11.2015 рішення № 1461 на здійснення господарювання за видом – охоронна діяльність.

### 2. Операційне середовище

Протягом 2025 року діяльність УПО Київської області продовжує здійснюватися в нестабільному операційному середовищі, обумовленому продовженням військової агресії росії проти України. Керівництво Управління постійно оцінює ризики та ефективно управляє ідентифікованими ризиками.

Дана фінансова звітність не включає жодних коригувань, які можуть виникнути в результаті такої невизначеності. Про такі коригування буде повідомлено, якщо вони стануть відомі та зможуть бути оцінені.

Військова агресія російської федерації спричинила невизначеність економічної ситуації та подальшого її негативного впливу на економіку країни в цілому і зокрема на операційну діяльність УПО Київської області.

У зв'язку з цим неможливо достовірно оцінити ефект впливу поточної економічної, епідеміологічної та військово-політичної ситуації на фінансовий стан УПО Київської області.

Враховуючи фінансовий стан УПО Київської області, а також надію на поступову стабілізацію економіки в країні та військово-політичної ситуації в майбутньому, керівництво Управління вважає обґрунтованим складання цієї фінансової звітності на основі припущення, що УПО Київської області здатне продовжувати свою діяльність на безперервній основі. Тобто ця фінансова звітність була підготовлена на основі припущення про безперервність діяльності, відповідно до якого реалізація активів і погашення зобов'язань відбувається в ході звичайної діяльності. Фінансова звітність не включає коригування, які необхідно було б провести в тому випадку, якби УПО Київської області не могло продовжити провадження фінансово-господарської діяльності відповідно до принципів безперервності діяльності.

### Вплив військової агресії росії проти України

Відповідно до Закону України «Про затвердження Указу Президента України «Про введення воєнного стану в Україні» від 24.02.2022 № 2102-ІХ у зв'язку з військовою агресією російської федерації проти України на момент складання річної фінансової звітності за 2025 рік воєнний стан в Україні продовжує діяти.

Внаслідок російського вторгнення в Україну, підприємство зазнало значних втрат та зменшення валового доходу через війну. Масштаби наслідків цього вторгнення наразі не можуть бути достовірно прогнозовані, оскільки війна триває.

Держава вимушена спрямовувати кошти на оборону, а міжнародне фінансування витрачається на освіту, медицину та пенсії громадян.

Управління не призупиняло поточну операційну діяльність та продовжує надавати послуги своїм замовникам.

Повномасштабне вторгнення РФ стало безпрецедентним випробуванням не тільки для суспільства, але й для економіки України. У надзвичайно складних умовах воєнного стану значно зросли ризики ведення господарської діяльності УПО Київської області. З урахуванням специфіки надання охоронних послуг ризиками для УПО Київської області стали:

- неплатоспроможність отримувачів послуг охорони, дострокове розірвання договорів на охоронні послуги;
- інфляційні процеси в країні, які вплинули на різке зростання цін на обладнання, паливно-мастильні матеріали, підвищення тарифів на комунальні послуги, зв'язок, енергетичні ресурси, банківські послуги та інші витрати, які включаються до вартості охоронних послуг;

# УПРАВЛІННЯ ПОЛІЦІЇ ОХОРОНИ В КИЇВСЬКІЙ ОБЛАСТІ

## ПРИМІТКИ ДО ФІНАНСОВОЇ ЗВІТНОСТІ

станом на 31 грудня 2025 року та за рік, що закінчився на зазначену дату  
(в тисячах гривень, якщо не вказано інше)

- зміна державної політики до нормативно-правової бази у сфері оподаткування підприємств та організацій щодо збільшення ставок за податками та зборами;
- ризик нанесення збитків через надзвичайні обставини та відшкодування збитків Замовникам охоронних послуг у разі крадіжок майна на об'єктах, які знаходяться під охороною та ін.

Зазначені ризики враховувалися при складанні планового кошторису доходів та витрат на фінансовий рік з відповідним коригуванням по факту виникнення непередбачених обставин.

Керівництвом Управління приймаються виважені рішення щодо витрачання грошових коштів, з урахуванням наявних фінансових можливостей а також з використанням таких інструментів, як укладення договорів страхування, та створення резервів і забезпечень при складанні фінансової звітності та ін.

Для забезпечення безперебійної роботи Головного пульта централізованого спостереження при обмеженні подачі електроенергії, за рішенням керівництва Управління було придбано обладнання для забезпечення безперебійного та резервного живлення службових приміщень, встановлено комплекси супутникового інтернету DataGroup.

УПО Київської області розроблено План заходів цивільної охорони із забезпечення готовності підрозділів до дій в умовах виникнення надзвичайних ситуацій згідно до п.8 Положення про Національну поліцію, затвердженого Постановою КМУ від 28.10.2015 №877, розпорядження КМУ від 24.12.2024 №1313-р «Про затвердження плану основних заходів цивільного захисту України на 2025 рік».

Під час повітряних тривог працівники переходять до укриття, де повністю облаштовані робочі місця а у разі погіршення ситуації керівництво може прийняти рішення про переведення деяких категорій працівників на дистанційну роботу.

Галузь Управління є критично важлива особливо у надзвичайний період та має фінансову підтримку з боку Держави. В зв'язку зі внесеними змінами до пункту 5 Положення про Національну поліцію, затвердженого постановою Кабінету Міністрів України від 28 жовтня 2015р. № 877 (Офіційний вісник України, 2015р., № 89, ст. 2971; 2017 р., № 59, ст. 1789; 2019 р., № 4, ст. 134; 2019 р., № 36, ст. 1262), доповнивши підпункт 9 після слова “крім” словами “виплат грошового забезпечення (заробітної плати) та додаткової винагороди, які встановлюються на період дії воєнного стану,” УПО Київської області отримує бюджетне фінансування на додаткову винагороду та грошове забезпечення поліцейських, завдяки чому є можливість забезпечити безперервну роботу підприємства по охороні стратегічно важливих об'єктів і майна громадян та зберегти робочі місця для працівників.

Керівництво вживає заходи для забезпечення здатності Управління продовжувати безперервну діяльність, у тому числі:

укладаються нові договори на охорону об'єктів та майна громадян, також збережені робочі місця для персоналу.

На період дії воєнного стану було скориговано та затверджено план фінансово-економічних показників та кошторису витрат на послуги охорони на 2025рік.

Наразі Управління, впевнене в підтримці держави і не має ані наміру ані потреби ліквідуватися чи суттєво звужувати масштаби своєї діяльності.

В той же час, керівництво визнає, що майбутній розвиток військових дій та їх тривалість є єдиним джерелом суттєвої невизначеності, яке може викликати значні сумніви щодо здатності Управління продовжувати свою діяльність і, отже, Управління може бути не в змозі реалізувати свої активи та погасити свої зобов'язання. Незважаючи на цю суттєву невизначеність, пов'язану з війною в Україні, керівництво продовжує вживати заходів для мінімізації впливу на Управління, і тому вважає, що

# УПРАВЛІННЯ ПОЛІЦІЇ ОХОРОНИ В КИЇВСЬКІЙ ОБЛАСТІ

## ПРИМІТКИ ДО ФІНАНСОВОЇ ЗВІТНОСТІ

станом на 31 грудня 2025 року та за рік, що закінчився на зазначену дату  
(в тисячах гривень, якщо не вказано інше)

застосування припущення про безперервність підприємства для складання цієї фінансової звітності є доцільним.

### 3. Загальна основа формування звітності

Фінансова звітність УПО Київської області підготовлена згідно із Національними Положеннями (стандартами) бухгалтерського обліку України («НП(С)БО»), затвердженими Міністерством фінансів України та зареєстрованими Міністерством юстиції України на дату підготовки фінансової звітності та ними нормативними вимогами щодо ведення бухгалтерського обліку і звітності в Україні.

Дана фінансова звітність складена за припущенням щодо безперервності діяльності Управління, що передбачає реалізацію активів та погашення зобов'язань під час звичайної господарської діяльності. Фінансова звітність не містить будь-яких коригувань для відображення можливих майбутніх наслідків щодо відшкодування та класифікації відображених сум активів або сум та класифікації зобов'язань, які можуть виникнути в результаті такої невизначеності.

Фінансова звітність Управління сформована з метою достовірного подання фінансового становища, результатів діяльності та руху грошових коштів підприємства за звітний період як для потреб користувачів, так і для внутрішнього аналізу та прийняття управлінських рішень.

Фінансова звітність складається з Балансу (Ф-1), Звіту про фінансові результати (Ф-2), Звіту про рух грошових коштів (Ф-3), Звіту про власний капітал (форма № 4), Приміток до річної фінансової звітності (Ф-5), Додатку до приміток до річної фінансової звітності «Інформація за сегментами» (Ф-6).

Фінансова звітність формується з дотриманням таких принципів:

- 1) автономності підприємства, за яким кожне підприємство розглядається як юридична особа, що відокремлена від власників;
- 2) неперервності діяльності, що передбачає оцінювання активів і зобов'язань підприємства, виходячи з припущення, що його діяльність триватиме далі;
- 3) періодичності, що припускає розподіл діяльності підприємства за певні періоди часу з метою складання фінансової звітності;
- 4) історичної (фактичної) собівартості, що визначає пріоритет оцінювання активів, виходячи з витрат на їх виробництво та придбання;
- 5) нарахування та відповідності доходів і витрат, за яким для визначення фінансового результату звітного періоду слід зіставити доходи звітного періоду з витратами, які були здійснені для отримання цих доходів;
- 6) повного висвітлення, згідно з яким фінансова звітність має містити всю інформацію про фактичні та потенційні наслідки операцій і подій, яка може вплинути на рішення, що приймаються на її основі;
- 7) послідовності, який передбачає постійне (із року в рік) застосування підприємством обраної облікової політики;
- 8) обачності, згідно з яким методи оцінювання, що застосовуються в бухгалтерському обліку, мають запобігати заниженню оцінки зобов'язань та витрат і завищенню оцінки активів і доходів підприємства;
- 9) превалювання змісту над формою, за яким операції мають обліковуватись відповідно до їх сутності, а не лише виходячи з юридичної форми;
- 10) єдиного грошового вимірника, який передбачає вимірювання та узагальнення всіх операцій підприємства в єдиній грошовій одиниці.

# УПРАВЛІННЯ ПОЛІЦІ ОХОРОНИ В КИЇВСЬКІЙ ОБЛАСТІ

## ПРИМІТКИ ДО ФІНАНСОВОЇ ЗВІТНОСТІ

станом на 31 грудня 2025 року та за рік, що закінчився на зазначену дату  
(в тисячах гривень, якщо не вказано інше)

Фінансова звітність складена станом на 31.12.2025 року й охоплює період з 01.01.2025 по 31.12.2025 р. Порівняльна інформація складена станом на 31 грудня 2024 року та за період з 01 січня по 31 грудня 2024 року.

Фінансова звітність складається у національній валюті України – гривна. Вся фінансова інформація, представлена в українських гривнях, округляється до найближчої тисячі («тис. грн.»), якщо не вказано інше.

Вищевказана фінансова звітність за рік, що закінчився 31.12.2025 року, була затверджена до випуску та підписана керівництвом УПО Київської області 29.05.2026 року.

#### 4. Основні положення облікової політики

Облікова політика УПО Київської області здійснюється відповідно до наказу «Про облікову політику УПО Київської області» від 17.09.2024 року № 4920.

Фінансова звітність УПО Київської області базується на показниках бухгалтерського обліку, сформованих у відповідності до Закону України «Про бухгалтерський облік та фінансову звітність в Україні», НП(С)БО, Положення про облікову політику УПО Київської області, основними принципами якого є:

- автономність;
- обачність (обережність);
- повне висвітлення (відображення);
- послідовність;
- безперервність;
- нарахування і відповідність доходів і витрат;
- превалювання (перевага) сутності над формою;
- історична (фактична) собівартість;
- єдиний грошовий вимірник;
- періодичність.

#### *«Основні засоби та нематеріальні активи»*

Основними засобами на підставі п. 4 НП(С)БО 7 «Основні засоби» та п.14.1. підпункт 138 ПКУ визнаються матеріальні активи, вартість яких перевищує 20000 грн. за мінусом ПДВ, та які Управління тримає з метою використання в процесі господарської діяльності, передачі в оренду іншим особам або для здійснення адміністративних і соціально-культурних функцій, і поступово зменшується у зв'язку з фізичним або моральним зносом та очікуваний строк корисного використання (експлуатації) якщо очікуваний строк корисного використання таких об'єктів перевищує 1 рік.

Відповідно до п. 5.1 НП(С)БО 7 до категорії малоцінних необоротних матеріальних активів (далі – МНМА) – не більше 20 000 грн. за мінусом ПДВ, з терміном корисного використання більше 1 року.

Визнавати матеріальні активи вартість, яких не перевищує 3000 грн за мінусом ПДВ та терміном корисного використання не більше 1 року або нормального операційного циклу, якщо він більше 1 року малоцінними та швидкозношуваними предметами (далі – МШП).

Основні засоби, придбані УПО Київської області, оцінювались по первісній вартості згідно з п.8 ПСБО 7 «Основні засоби». Первісна вартість основних засобів у бухгалтерському обліку збільшувалась на суму витрат, пов'язаних з поліпшенням (модернізація, модифікація, добудування, дообладнання, реконструкція та ін.) у відповідності до п.14 ПСБО 7 «Основні засоби».

## УПРАВЛІННЯ ПОЛЦІЇ ОХОРОНИ В КИЇВСЬКІЙ ОБЛАСТІ

### ПРИМІТКИ ДО ФІНАНСОВОЇ ЗВІТНОСТІ

станом на 31 грудня 2025 року та за рік, що закінчився на зазначену дату  
(в тисячах гривень, якщо не вказано інше)

Матеріальні та нематеріальні об'єкти відображаються в балансі Управління як активи тільки в тому випадку, якщо вони відповідають одночасно наступним критеріям:

- об'єкти контролюються Управлінням;
- їх оцінка може бути достовірно визначена;
- існує імовірність отримання в майбутньому економічних вигод від використання цих об'єктів.

Амортизація ОЗ розраховується щомісяця по кожному окремому об'єкту ОЗ із застосуванням прямолінійного методу.

Малоцінні необоротні матеріальні активи обліковуються на рахунку 112 "Малоцінні необоротні матеріальні активи".

Вартість МНМА, які обліковуються на рахунку 112, відносять на витрати шляхом нарахування зносу в сумі 100% від їх первісної вартості при вводиті в експлуатацію з відображенням нарахованого зносу по кредиту рахунка 132 "Знос інших необоротних матеріальних активів".

Терміни експлуатації Групи основних засобів (ОЗ) та інших необоротних матеріальних активів (ІНМА):

Рахунок бухгалтерського обліку	Група ПКУ	Назва	Мінім. термін використання за ПКУ, міс.	Термін експлуатації по бухгалтерському обліку, міс.	Термін експлуатації по податковому обліку, міс.
101	1	Земельні ділянки	-	-	-
103	3	Будинки і споруди: будівлі передавальні пристрої	240 180 120	240-600 180 120	240-600 180 120
104	4	Машини та обладнання з них: електронно-обчислювальні машини, інші машини для автоматичного оброблення інформації, пов'язані з ними засоби зчитування або друку інформації, пов'язані з ними комп'ютерні програми (крім програм, витрати на придбання яких визнаються роялті, та/або програм, які визнаються нематеріальним активом), інші інформаційні системи, комутатори, маршрутизатори, модулі,	60	60-96	60-96

## УПРАВЛІННЯ ПОЛІЦІ ОХОРОНИ В КИЇВСЬКІЙ ОБЛАСТІ

### ПРИМІТКИ ДО ФІНАНСОВОЇ ЗВІТНОСТІ

станом на 31 грудня 2025 року та за рік, що закінчився на зазначену дату  
(в тисячах гривень, якщо не вказано інше)

		модеми, джерела безперебійного живлення та засоби їх підключення до телекомунікаційних мереж, телефони (в тому числі стільникові), мікрофони і рації, вартість яких перевищує 1000 грн.	24	24-96	24-96
105	5	Транспортні засоби (у тому числі автомобілі, мотоцикли, велосипеди)	84	84-96	84-96
106	6	Інструменти, прилади та інвентар (розшифрувати)	48	48-120	48-120
108	8	Багаторічні насадження	120	120	120
109	9	Інші основні засоби, (у тому числі зброя, службові собаки та ін.)	144	144-300	144-300
112	11	Малоцінні необоротні матеріальні активи	-	-	-
117	9	Інші необоротні матеріальні активи	114	114	114
16	16	Довгострокові біологічні активи	72	-	-

Бухгалтерський облік нематеріальних активів здійснюється відповідно до вимог НП(С)БО 8 "Нематеріальні активи". Облік нематеріальних активів ведеться по кожному об'єкту нематеріальних активів.

Нематеріальні активи класифікуються за такими групами:

- 1) Права користування майном
- 2) Права на знаки для товарів і послуг
- 3) Права на об'єкти промислової власності
- 4) Авторські та суміжні з ними права
- 5) Інші нематеріальні активи

Придбаний або отриманий нематеріальний актив відображається в балансі, якщо існує імовірність одержання майбутніх економічних вигод, пов'язаних з його використанням, та його вартість може бути достовірно визначена.

Амортизація по всім НМА (крім права постійного користування земельними ділянками) нараховується із застосуванням прямолінійного методу.

Нарахування амортизації нематеріальних активів здійснюється протягом строку їх корисного використання, який встановлюється при визнанні цього об'єкта активом (при зарахуванні на баланс), але не більше 10 років. Строк корисного використання встановлюється окремо для кожного нематеріального активу.

# УПРАВЛІННЯ ПОЛІЦІЇ ОХОРОНИ В КИЇВСЬКІЙ ОБЛАСТІ

## ПРИМІТКИ ДО ФІНАНСОВОЇ ЗВІТНОСТІ

станом на 31 грудня 2025 року та за рік, що закінчився на зазначену дату  
(в тисячах гривень, якщо не вказано інше)

Нарахування амортизації починається з місяця, наступного за місяцем, у якому нематеріальний актив став придатним для використання. Суму нарахованої амортизації Управління відображає збільшенням суми витрат підприємства і накопиченої амортизації нематеріальних активів.

Нарахування амортизації припиняється, починаючи з місяця, наступного за місяцем вибуття нематеріального активу.

### «Запаси»

Первісну вартість запасів, придбаних за плату, визначають по собівартості запасів згідно з НП(С)БО 9 «Запаси».

Запаси відображаються в бухгалтерському обліку по первісній вартості.

Бухгалтерський облік запасів ведеться відповідно до НП(С)БО 9 «Запаси» на рахунках:

- 201 «Сировина і матеріали» (у тому числі обладнання ОПС, цвяхи, провід, кабель, блоки живлення, переговорні пристрої та ін.)
- 2011- Сировина й матеріали;
- 2012- Матеріали для монтажу;
- 2013- «Спецзасоби»
- 203 «Паливо» (у тому числі нафтопродукти, тверде паливо, мастильні матеріали, тосол, гальмівна рідина та ін.)
- 204 «Тара і тарні матеріали»
- 205 «Будівельні матеріали» (у тому числі цемент, лінолеум, паркет, фарба, цегла та ін.)
- 207 «Запасні частини» (у тому числі шини, акумулятори)
- 209 «Інші матеріали» - інші матеріальні цінності, які не можуть бути використані як матеріали, паливо або запасні частини.

Оцінка запасів при вибутті здійснюється за методом ідентифікованої собівартості.

### «Дебіторська заборгованість»

Дебіторську заборгованість, у тому числі за надані послуги охорони, визнавати активом, якщо існує ймовірність отримання Управлінням майбутніх економічних вигод і її можливо достовірно визначити. В балансі дебіторську заборгованість за товари, роботи, послуги відображають у відповідності з НП(С)БО 10 «Дебіторська заборгованість» по чистій вартості, що дорівнює сумі дебіторської заборгованості за вирахуванням резерву сумнівних боргів.

Сумнівною дебіторською заборгованістю вважається дебіторська заборгованість, відносно якої існує невпевненість у її поверненні боржником, порушення справи про визнання боржника банкрутом (підтвердження – відповідні постанови суду).

Безнадійною дебіторською заборгованістю уважати дебіторську заборгованість, відносно якої існує впевненість у її неповерненні боржником або по якій минув термін позовної давності. Безнадійна дебіторська заборгованість, за умови отримання дозволу Департаменту поліції охорони, підлягає списанню на підставі наказу начальника Управління з подальшим обліком на позабалансовому рахунку 07 «Списані активи» протягом трьох років.

Залишок резерву сумнівних боргів на дату балансу не може бути більшим, ніж сума дебіторської заборгованості на ту саму дату.

Нарахування суми резерву сумнівних боргів за звітний період відображається у звіті про фінансові результати у складі інших операційних витрат. В кінці року проводиться інвентаризація дебіторської заборгованості для створення резерву сумнівних боргів на підставі класифікації дебіторської заборгованості за термінами її виникнення більше 6 місяців.

# УПРАВЛІННЯ ПОЛІЦІ ОХОРОНИ В КИЇВСЬКІЙ ОБЛАСТІ

## ПРИМІТКИ ДО ФІНАНСОВОЇ ЗВІТНОСТІ

станом на 31 грудня 2025 року та за рік, що закінчився на зазначену дату  
(в тисячах гривень, якщо не вказано інше)

Виключення безнадійної дебіторської заборгованості з активів здійснюється з одночасним зменшенням величини резерву сумнівних боргів. У разі недостатності суми нарахованого резерву сумнівних боргів безнадійна дебіторська заборгованість списується з активів на інші операційні витрати. Сума відшкодування раніше списаної безнадійної дебіторської заборгованості включається до складу інших операційних доходів.

### «Зобов'язання»

Зобов'язання (обов'язок чи відповідальність діяти певним чином) визнавати лише тоді, коли актив отриманий, або коли УПО Київської області має безвідмовну угоду придбати актив.

Зобов'язання визнається, якщо його оцінка може бути достовірно визначена та існує ймовірність зменшення економічних вигод у майбутньому внаслідок його погашення. Якщо на дату балансу раніше визнане зобов'язання не підлягає погашенню, то його сума включається до складу доходу звітного періоду.

Для цілей обліку зобов'язання класифікуються на:

поточні зобов'язання – зобов'язання, які будуть погашені протягом операційного циклу або повинні бути погашені протягом дванадцяти місяців з дати балансу;

довгострокові зобов'язання – всі зобов'язання, які не є поточними.

Зобов'язання, на яке нараховуються відсотки та яке підлягає погашенню протягом дванадцяти місяців з дати балансу, слід розглядати як довгострокове зобов'язання, якщо первісний термін погашення був більше ніж дванадцять місяців та до затвердження фінансової звітності існує угода про переоформлення цього зобов'язання на довгострокове.

### «Доходи і витрати»

Бухгалтерський облік доходів здійснюється згідно з вимогами НП(С)БО 15 “Дохід”.

Доходи визначаються на підставі первинних документів, що підтверджують отримання Управлінням доходів, обов'язковість ведення і зберігання яких передбачено правилами ведення бухгалтерського обліку та інших документів, встановлених розділом II ПКУ.

Датою отримання доходів є звітний період, у якому такі доходи визнаються, незалежно від фактичного надходження коштів (метод нарахувань).

Доходи складаються з:

- доходу від операційної діяльності;
- інших доходів.

Дохід від операційної діяльності визнавати в розмірі договірної (контрактної) вартості, але не менше ніж сума компенсації, отримана в будь-якій формі, та включає дохід від реалізації товарів, виконаних робіт, наданих послуг.

Дохід від надання послуг та виконання робіт визнається за датою складання акту виконання робіт, надання послуг або іншого документа, оформленого відповідно до вимог чинного законодавства, який підтверджує виконання робіт, надання послуг.

По кожному контрагенту ведеться облік у розрізі договорів.

Оцінку ступеня завершеності операції з надання послуг (виконання робіт) здійснювати шляхом вивчення виконаної роботи, при цьому в бухгалтерському обліку доходи відображати у звітному періоді підписання акту про надані послуги (виконані роботи).

Установити тривалість операційного циклу для надання послуг охорони – два місяці.

Цільове фінансування не визнавати доходом доти, поки не виникне підтвердження того, що воно буде отримане.

# УПРАВЛІННЯ ПОЛІЦІ ОХОРОНИ В КИЇВСЬКІЙ ОБЛАСТІ

## ПРИМІТКИ ДО ФІНАНСОВОЇ ЗВІТНОСТІ

станом на 31 грудня 2025 року та за рік, що закінчився на зазначену дату  
(в тисячах гривень, якщо не вказано інше)

Отримане цільове фінансування визнавати доходом протягом тих періодів, у яких були понесені витрати, пов'язані з виконанням умов цільового фінансування.

Витрати відображаються в балансі Управління одночасно зі зменшенням активів або збільшенням зобов'язань, а у Звіті про фінансові результати – одночасно з доходами, для отримання яких вони понесені.

Витрати визнаються на підставі первинних документів, що підтверджують здійснення Управлінням витрат, обов'язковість ведення яких передбачено правилами ведення бухгалтерського обліку та інших документів, встановлених розділом II ПКУ.

Класифікація витрат проводиться згідно з НП(С)БО 16 “Витрати”. Витрати, не пов'язані з операційною діяльністю, які не включаються до собівартості реалізованої продукції, є витратами звітного періоду. Класифікація адміністративних витрат і витрат на збут здійснюється згідно з НП(С)БО 16.

Витрати, що формують собівартість реалізованих товарів, наданих послуг, виконаних робіт, визнаються витратами того звітного періоду, в якому визнано доходи від реалізації таких товарів, виконаних робіт, наданих послуг.

До виробничої собівартості включаються витрати, пов'язані з реалізацією товарів, наданням охоронних послуг, виконанням монтажних робіт:

- прямі матеріальні витрати;
- прямі витрати на оплату праці;
- амортизація виробничих основних засобів та нематеріальних активів, безпосередньо пов'язаних з виконанням робіт та наданням послуг;
- інші прямі витрати;
- загальновиробничі витрати (у тому числі витрати на утримання апаратів управління районних (міжрайонних) УПО).

Витрати, пов'язані з операційною діяльністю, які не включаються до собівартості реалізованих послуг (адміністративні витрати, витрати на збут та інші операційні витрати), кваліфікувати відповідно до НП(С)БО 16 “Витрати”.

Використовуються для узагальнення інформації про витрати Управління рахунки класу 8 “Витрати по елементам” і класу 9 “Витрати діяльності”.

### «Облік окремих операцій»

З метою забезпечення обліку кредиторської заборгованості за послуги охорони ведеться рахунок бухгалтерського обліку 681 “Розрахунки за авансами одержаними” по кожному замовнику Управління.

Капітал відображається у відповідності до Додатку 1 НП(С)БО 1 “Загальні вимоги до фінансової звітності” в Балансі (Звіт про фінансовий стан) та Звіті про власний капітал.

Фінансові результати звітного періоду відображаються на рахунку 79 “Фінансові результати”, сальдо рахунку 79 закривається списанням на рахунок 44 „Нерозподілені прибутки (непокриті збитки)” один раз на рік при складанні річного звіту.

Фінансові інвестиції відображаються у відповідності до НП(С)БО 12 “Фінансові інвестиції” за собівартістю, яка складається з ціни її придбання та інших витрат, безпосередньо пов'язаних з придбанням фінансової інвестиції.

При складанні Додатку до приміток до річної фінансової звітності «Інформація за сегментами» (форма № 6) визначити пріоритетним господарський вид сегменту.

Грошові кошти та інші активи, не вказані вище, відображаються в обліку та звітності згідно з відповідними НП(С)БО.

# УПРАВЛІННЯ ПОЛІЦІ ОХОРОНИ В КИЇВСЬКІЙ ОБЛАСТІ

## ПРИМІТКИ ДО ФІНАНСОВОЇ ЗВІТНОСТІ

станом на 31 грудня 2025 року та за рік, що закінчився на зазначену дату  
(в тисячах гривень, якщо не вказано інше)

---

Облік розрахунків УПО Київської області зі структурними підрозділами здійснюється через рахунок 682 “Внутрішні розрахунки”.

Структурні підрозділи УПО Київської області не ведуть окремого бухгалтерського обліку господарських операцій і не складають окремого балансу та бухгалтерської звітності.

Звіт про рух грошових коштів складається із застосуванням прямого методу.

### 5. Суттєві облікові судження та основні джерела невизначеності оцінок

#### Використання оцінок і припущень

Складання фінансової звітності вимагає від керівництва УПО Київської області застосування суджень, оцінок та припущень, які впливають на відображені суми активів та зобов'язань, розкриття умовних активів та зобов'язань, а також сум доходів та витрат, відображених протягом звітного періоду. Такі оцінки та пов'язані з ними припущення базуються на історичному досвіді та інших факторах, які вважаються доцільними за поточних обставин. Фактичні результати можуть відрізнятися від таких оцінок.

#### Основні джерела невизначеності оцінок

Нижче наведені основні припущення стосовно майбутнього, а також інші основні джерела невизначеності оцінок на кінець звітного періоду, які мають суттєвий ризик стати причиною внесення істотних коригувань у балансову вартість активів та зобов'язань протягом наступного фінансового року.

#### Резерв сумнівних боргів

В УПО Київської області для обчислення резерву сумнівних боргів застосовується метод абсолютної суми сумнівної заборгованості, а його величина визначається на підставі аналізу платоспроможності окремих дебіторів.

Нарахування резерву сумнівних боргів проводиться у розрізі окремих договорів, а у випадку, якщо існує необхідність (обставини, що впливають на формування впевненості в погашенні різняться у відношенні окремих поставок), то й у розрізі актів виконання робіт. Кожна із сум заборгованості аналізується на наявність ознак сумнівності в погашенні такої заборгованості.

Ознаками сумнівності є:

з моменту, визначеного договором для погашення заборгованості та існують обґрунтовані сумніви в її погашенні, наприклад:

- 1) наявність інформації про значні фінансові труднощі у замовника;
- 2) наявність достовірних даних про те, що боржник оголосить банкрутство або іншу фінансову реорганізацію;
- 3) боржником не підписаний акт звірки або є розбіжності по сумах чи термінах погашення заборгованості при підписанні акту звірки;
- 4) інші обґрунтовані обставини.

#### Забезпечення на оплату відпусток та на виплату вихідної допомоги

Відповідно до п.13 НП(С)БО 11 “Зобов'язання” щомісячно створюється резерв для відшкодування наступних (майбутніх) операційних витрат на оплату відпусток працівникам УПО в сумі, яка визначається шляхом розрахунку виходячи з кількості днів фактично невикористаної працівниками відпустки та їхнього середньоденного заробітку на момент проведення такого розрахунку та матеріальної допомоги на оздоровлення та вирішення соціально-побутових питань для працівників УПО.

# УПРАВЛІННЯ ПОЛІЦІ ОХОРОНИ В КИЇВСЬКІЙ ОБЛАСТІ

## ПРИМІТКИ ДО ФІНАНСОВОЇ ЗВІТНОСТІ

станом на 31 грудня 2025 року та за рік, що закінчився на зазначену дату  
(в тисячах гривень, якщо не вказано інше)

Сума забезпечення також враховує відсоток нарахування єдиного внеску на загальнообов'язкове державне соціальне страхування.

Резерв вихідної допомоги визначають шляхом розрахунку згідно наданих списків у розмірі 25 відсотків місячного грошового забезпечення за кожний повний календарний рік служби за наявності вислуги від 10 років до 25 років, а від 25 років і більше – у розмірі 50 відсотків місячного грошового забезпечення за кожний повний календарний рік служби.

Залишок створеного резерву вихідної допомоги при звільненні переглядають в кінці року, водночас суму резерву коригують тільки один раз на рік після проведення інвентаризації резерву вихідної допомоги.

### 6. Розкриття інформації, що підтверджує статті подані у фінансовій звітності УПО Київської області

#### 6.1. Нематеріальні активи

Інформацію про рух нематеріальних активів за 2025 рік наведено в Розділі I Приміток до річної фінансової звітності (Ф-5).

Інформація за 2025 рік про рух нематеріальних активів наведено нижче:

Назва показника	Первісна (переоцінена) вартість	Накопичена амортизація	Залишкова вартість
<b>На 01.01.2025, з них:</b>	<b>2751</b>	<b>(326)</b>	<b>2325</b>
Права користування майном	2566	(145)	2266
Авторське право та суміжні з ним права	114	(55)	59
Інші нематеріальні активи	126	126	
<b>Інші зміни за рік</b>			<b>-</b>
Надійшло	55		
Вибуло	(155)	(20)	
Нарахована амортизація		(4)	
<b>На 31.12.2025, з них:</b>	<b>2 651</b>	<b>(354)</b>	<b>2297</b>
Права користування майном	2411	(145)	2266
Авторське право та суміжні з ним права	114	(83)	31
Інші нематеріальні активи	126	(126)	
Нарахована амортизація за рік, у тому числі по:		(28)	-(28)
Права користування майном	-	-	-
Авторське право та суміжні з ним права	-	(28)	(28)

## УПРАВЛІННЯ ПОЛІЦІЇ ОХОРОНИ В КИЇВСЬКІЙ ОБЛАСТІ

### ПРИМІТКИ ДО ФІНАНСОВОЇ ЗВІТНОСТІ

станом на 31 грудня 2025 року та за рік, що закінчився на зазначену дату  
(в тисячах гривень, якщо не вказано інше)

На 31.12.2025, з них:	<b>2 651</b>	<b>(354)</b>	<b>2 297</b>
Права користування майном	2411	(145)	2 266
Авторське право та суміжні з ним права	114	(83)	31
Інші нематеріальні активи	126	(126)	-

Балансова вартість нематеріальних активів складається з:

- Права постійного користування земельними ділянками на 31.12.2025 року – 2 411 тис. грн., на 31.12.2024 року – 2 411,0 тис. грн..

Програмного забезпечення та ліцензії станом на 31.12.2025 – 114 тис. грн., станом на 31.12.2024 – 114 тис. грн.,

В УПО Київської області відсутні нематеріальні активи щодо яких є обмеження права власності або які перебувають в заставі.

#### 6.2. Основні засоби

Інформацію про рух основних засобів за 2025 рік наведено в Розділі II Приміток до річної фінансової звітності (Ф-5).

Інформація за щодо руху основних засобів наведено нижче:

Назва показника	Первісна вартість	Знос	Залишкова вартість
<b>На 01.01.2024, з них:</b>	<b>118 625</b>	<b>(66 454)</b>	<b>52 171</b>
Будинки, споруди та передавальні пристрої	21 306	(11 160)	10 146
Машини та обладнання	7 047	(4 026)	3 021
Транспортні засоби	54 637	(24 160)	30 477
Інструменти, прилади та інвентар	4 250	(2912)	1 338
Інші основні засоби	8 515	(1327)	7 188
МНМА	22 870	(22 870)	-
<b>Надійшло за рік, в тому числі модернізація</b>	<b>31 477</b>	<b>-</b>	<b>-</b>
Будинки, споруди та передавальні пристрої	577	-	-
Машини та обладнання	3262	-	-
Транспортні засоби	17 308	-	-

**УПРАВЛІННЯ ПОЛІЦІЇ ОХОРОНИ В КИЇВСЬКІЙ ОБЛАСТІ**  
**ПРИМІТКИ ДО ФІНАНСОВОЇ ЗВІТНОСТІ**

станом на 31 грудня 2025 року та за рік, що закінчився на зазначену дату  
(в тисячах гривень, якщо не вказано інше)

Інструменти, прилади та інвентар	2 546	-	-
Інші основні засоби	174	-	-
МНМА	7 610	-	-
<b>Вибуло за рік, у тому числі:</b>	<b>5 498</b>	<b>(5 176)</b>	<b>322</b>
Будинки, споруди та передавальні пристрої		-	-
Машини та обладнання	332	(307)	25
Транспортні засоби	3 818	(3728)	90
Інструменти, прилади та інвентар	19	(19)	-
Інші основні засоби	242	(35)	207
МНМА	1 087	(1 087)	-
<b>Нарахована амортизація за рік, у тому числі по:</b>	<b>-</b>	<b>(23 282)</b>	<b>-</b>
Будинки, споруди та передавальні пристрої	-	(918)	-
Машини та обладнання	-	(1 472)	-
Транспортні засоби	-	(11 645)	-
Інструменти, прилади та інвентар	-	(1 111)	-
Інші основні засоби	-	(527)	-
МНМА	-	(7 610)	-
<b>Інші зміни</b>	<b>1 889</b>		<b>1 889</b>
<b>На 01.01.2025, з них:</b>	<b>146 493</b>	<b>(84 560)</b>	<b>61 933</b>
Будинки, споруди та передавальні пристрої	21 883	(12 078)	9 804
Машини та обладнання	9977	(5 191)	5 588
Транспортні засоби	70 016	(32 077)	37 937
Інструменти, прилади та інвентар	6 777	(4 004)	2 981
Інші основні засоби	8447	(1 819)	5 623
МНМА	29 393	(29 393)	0
<b>Надійшло за рік, в тому числі модернізація</b>	<b>20 915</b>		<b>20 915</b>
Будинки, споруди та передавальні пристрої	1 902		1 902

## УПРАВЛІННЯ ПОЛІЦІ ОХОРОНИ В КИЇВСЬКІЙ ОБЛАСТІ

### ПРИМІТКИ ДО ФІНАНСОВОЇ ЗВІТНОСТІ

станом на 31 грудня 2025 року та за рік, що закінчився на зазначену дату  
(в тисячах гривень, якщо не вказано інше)

Машини та обладнання	842		842
Транспортні засоби	10 202		10 202
Інструменти, прилади та інвентар	145		145
Інші основні засоби	4 893		4 893
МНМА	2 931		2 931
<b>Вибуло за рік, у тому числі:</b>	<b>5768</b>	<b>(5315)</b>	<b>453</b>
Будинки, споруди та передавальні пристрої		-	-
Машини та обладнання	537	(520)	17
Транспортні засоби	2 716	(2 282)	434
Інструменти, прилади та інвентар	185	(184)	1
Інші основні засоби	941	(940)	1
МНМА	1 389	(1 389)	-
<b>Нарахована амортизація за рік, у тому числі по:</b>	<b>-</b>	<b>(18 535)</b>	<b>-</b>
Будинки, споруди та передавальні пристрої	-	(965)	-
Машини та обладнання	-	(1 895)	-
Транспортні засоби	-	(10 820)	-
Інструменти, прилади та інвентар	-	(1 398)	-
Інші основні засоби	-	(526)	-
МНМА	-	(2 931)	-
<b>На 31.12.2025, з них:</b>	<b>161640</b>	<b>(97780)</b>	<b>63860</b>
Будинки, споруди та передавальні пристрої	23 785	(13 043)	10 742
Машини та обладнання	10282	(6 566)	3 716
Транспортні засоби	77 502	(40 615)	36 887
Інструменти, прилади та інвентар	6 737	(5 218)	1 519
Інші основні засоби	12 399	(1405)	10 996
МНМА	30 935	(30 935)	0

Майно УПО Київської області є державною власністю, яке закріплене за ним на праві оперативного управління.

## УПРАВЛІННЯ ПОЛІЦІ ОХОРОНИ В КИЇВСЬКІЙ ОБЛАСТІ

### ПРИМІТКИ ДО ФІНАНСОВОЇ ЗВІТНОСТІ

станом на 31 грудня 2025 року та за рік, що закінчився на зазначену дату  
(в тисячах гривень, якщо не вказано інше)

Станом на 31.12.2025 в УПО Київської області відсутні основні засоби, що знаходяться у заставі.

Повністю амортизовані активи – первісна вартість об'єктів основних засобів, які станом на 31.12.2024 та 31.12.2025, були повністю амортизовані, але продовжували перебувати в експлуатації, представлена таким чином:

Група основних засобів	31.12.2025	31.12.2024
Будинки, споруди та передавальні пристрої	0,4	0,4
Машини та обладнання	1,1	2,1
Транспортні засоби	2,3	2,4
Інструменти, прилади та інвентар	3,1	4,3
Інші основні засоби	7,5	6,8
<b>Всього</b>	<b>14,4</b>	<b>16,0</b>

#### Амортизаційні відрахування

Загальна сума амортизаційних відрахувань за роки, що закінчилися на кінець звітного року представлена таким чином:

Відображено в складі	За 2025	За 2024
Собівартість реалізованої продукції (товарі, робіт, послуг)	(12 852)	(16 149)
Адміністративних витрат	(5 711)	(7 086)
Інші витрати		(60)
<b>Всього</b>	<b>(18 563)</b>	<b>(23 295)</b>

#### 6.3 Фінансові інвестиції

Станом на 31.12.2025 УПО Київської області проведено списання інвестицій ТОВ «Укροхорона» та ТОВ «Либідь-Технологія» на суму складає 147 тис. грн. Крім того, до складу фінансових інвестицій входять акції ПАТ «Українська охоронна компанія» (АТ «УОК») в кількості 6150 акцій, (менше 2% від всіх акцій АТ «УОК»), які обліковуються за собівартістю (номіналом) в сумі 615 тис. грн.

Загальна балансова вартість фінансових інвестицій:	31.12.2025	31.12.2024
Довгострокові інші фінансові інвестиції	615	762
<b>Всього (рядок 1035)</b>	<b>615</b>	<b>762</b>

## УПРАВЛІННЯ ПОЛІЦІ ОХОРОНИ В КИЇВСЬКІЙ ОБЛАСТІ

### ПРИМІТКИ ДО ФІНАНСОВОЇ ЗВІТНОСТІ

станом на 31 грудня 2025 року та за рік, що закінчився на зазначену дату  
(в тисячах гривень, якщо не вказано інше)

#### Запаси

Для забезпечення стабільної та безперебійної роботи УПО Київської області на кінець року на складах було створено резерв запасів. Неліквідні запаси відсутні.

	31.12.2025	31.12.2024
Сировина і матеріали	16 800	11 803
Товари	8 258	6 883
Паливо	9 231	9 697
Будівельні матеріали		
Запасні частини	264	273
Інші матеріали	45	271
Малоцінні та швидкозношувані предмети	15 403	10 609
<b>Всього (рядок 1100)</b>	<b>50 001</b>	<b>39 536</b>

#### 6.5 Дебіторська заборгованість за продукцію, товари, роботи, послуги

	31.12.2025	31.12.2024
Заборгованість за послуги охорони, в т.ч.	19 324	24 997
Заборгованість бюджетних установ	8	19
Заборгованість юридичних осіб	19 879	25 640
Заборгованість фізичних осіб	161	62
Резерв сумнівних боргів	(724)	(724)
<b>Всього (рядок 1125)</b>	<b>19 324</b>	<b>24 997</b>

#### Резерв сумнівних боргів

Станом на 31 грудня 2025 року та 31 грудня 2024 року УПО Київської області формувало резерв сумнівних боргів відповідно до вимог НП(С)БО 10 "Дебіторська заборгованість".

## УПРАВЛІННЯ ПОЛІЦІ ОХОРОНИ В КИЇВСЬКІЙ ОБЛАСТІ ПРИМІТКИ ДО ФІНАНСОВОЇ ЗВІТНОСТІ

станом на 31 грудня 2025 року та за рік, що закінчився на зазначену дату  
(в тисячах гривень, якщо не вказано інше)

Рух резерву протягом звітного періоду:

	За 2025	За 2024
Залишок резерву на початок періоду	724	829
Списано безнадійної заборгованості за рахунок резерву		(105)
Резерв на кінець звітного періоду	724	724

### Дебіторська заборгованість за розрахунками за виданими авансами

	31.12.2025	31.12.2024
Заборгованість за розрахунками з постачальниками та підрядчиками	107	114
<b>Всього (рядок 1130)</b>	<b>107</b>	<b>114</b>

### Дебіторська заборгованість за розрахунками з бюджетом

	31.12.2025	31.12.2024
Переплата по податку з доходів фізичних осіб	222	1 214
<b>Всього (рядок 1135)</b>	<b>222</b>	<b>1 214</b>

### Дебіторська заборгованість за розрахунками з нарахованих доходів

	31.12.2025	31.12.2024
Розрахунки по відсоткам банку	779	99
<b>Всього (рядок 1140)</b>	<b>779</b>	<b>99</b>

### Інша поточна дебіторська заборгованість

	31.12.2025	31.12.2024
Розрахунки з іншими дебіторами	581	589
Розрахунки з державними цільовими фондами	104	46

## УПРАВЛІННЯ ПОЛІЦІ ОХОРОНИ В КИЇВСЬКІЙ ОБЛАСТІ

### ПРИМІТКИ ДО ФІНАНСОВОЇ ЗВІТНОСТІ

станом на 31 грудня 2025 року та за рік, що закінчився на зазначену дату  
(в тисячах гривень, якщо не вказано інше)

Всього (рядок 1155)	685	635
---------------------	-----	-----

#### 6.6 Гроші та їх еквіваленти

	31.12.2025	31.12.2024
Грошові кошти в гривнях на рахунках в банках	69 173	59 311
Грошові кошти розміщені на депозитних рахунках	0	0
<b>Всього (рядок 1165)</b>	<b>69 173</b>	<b>59 311</b>

Грошові кошти УПО Київської області розміщені на поточних рахунках в таких банківських установах: АТ «УкрСиббанк» - 2097,5 тис грн.; АБ «Укргазбанк» - 531,6 тис. грн.; АТ «Укрексिमбанк» - 66 541,5 тис.грн;АТ КБ "Приватбанк" відділення "Друге столичне № 8" – 2,4 тис. грн. Рейтинг банків стабільний. На дату затвердження даної фінансової звітності депозитні рахунки відсутні.

#### 6.7 Витрати майбутніх періодів

	31.12.2025	31.12.2024
Інформаційні послуги	130	109
Періодичні видання	10	10
<b>Всього (рядок 1170)</b>	<b>140</b>	<b>119</b>

#### 6.8 Інші оборотні активи

	31.12.2025	31.12.2024
Податкове зобов'язання з ПДВ за авансами отриманими	3 222	3 246
Податковий кредит з ПДВ за податковими накладними, не включеними до Податкової декларації з ПДВ	1 238	2 650
<b>Всього (рядок 1190)</b>	<b>4 460</b>	<b>5 896</b>

#### 6.9 Капітал у дооцінках та додатковий капітал

Станом на 31 грудня 2025 року сума капіталу у дооцінках становить 5 508 тис. грн (станом на 31 грудня 2024 року — 5 508 тис. грн). Капітал у дооцінках відображає результати дооцінки основних засобів та нематеріальних активів, проведеної УПО Київської області у минулих звітних періодах відповідно до НП(С)БО 7 "Основні засоби" та НП(С)БО 8 «Нематеріальні активи».

# УПРАВЛІННЯ ПОЛІЦІЇ ОХОРОНИ В КИЇВСЬКІЙ ОБЛАСТІ

## ПРИМІТКИ ДО ФІНАНСОВОЇ ЗВІТНОСТІ

станом на 31 грудня 2025 року та за рік, що закінчився на зазначену дату  
(в тисячах гривень, якщо не вказано інше)

Протягом звітного періоду переоцінка не відбувалась.

	31.12.2025	31.12.2024
Дооцінка основних засобів та нематеріальних активів	5 508	5 508
<b>Всього капітал у дооцінках (рядок 1405)</b>	<b>5 508</b>	<b>5 508</b>

### 6.10 Додатковий капітал та нерозподілений прибуток

	31.12.2025	31.12.2024
Безоплатно одержані основні засоби	9 662	7 556
Інший додатковий капітал	12 680	12 680
<b>Всього додатковий капітал (рядок 1410)</b>	<b>22 342</b>	<b>20 236</b>

У 2025 році безоплатно отримано на баланс УПО Київської області відеореєстраторів на суму – 45,9 тис. грн.; транспортних засобів – 3104,2 тис. грн.; інших ОЗ-387,9 тис. грн.; інших МНМА – 467,9 тис. грн та ТМЦ на суму- 312,6 тис. грн.

Інший додатковий капітал сформований за рахунок отриманого майна від державних органів для виконання статутних функцій, та отриманий УПО Київської області, як правонаступник Управління Державної служби охорони. Протягом 2025 та 2024 років сума іншого додаткового капіталу не змінювалась.

Станом на 31.12.2025 нерозподілений прибуток складає 95 429 тис. грн, станом на 31.12.2024 – 83 062 тис. грн. Зміни відбулися за рахунок отриманого прибутку в сумі 12 367 тис. грн.

### 6.11 Кредиторська заборгованість за товари, роботи, послуги

	31.12.2025	31.12.2024
Кредиторська заборгованість за товари, роботи, послуги	11 367	16 440
<b>Всього (рядок 1615)</b>	<b>11 367</b>	<b>16 440</b>

### 6.12 Поточна кредиторська заборгованість за розрахунками із бюджетом

	31.12.2025	31.12.2024
Кредиторська заборгованість по податках:		

## УПРАВЛІННЯ ПОЛІЦІ ОХОРОНИ В КИЇВСЬКІЙ ОБЛАСТІ

### ПРИМІТКИ ДО ФІНАНСОВОЇ ЗВІТНОСТІ

станом на 31 грудня 2025 року та за рік, що закінчився на зазначену дату  
(в тисячах гривень, якщо не вказано інше)

- податку на прибуток	680	36
- податку на додану вартість	642	90
- інших податків та зборів		119
<b>Всього (рядок 1620)</b>	<b>1 322</b>	<b>245</b>

#### 6.13 Кредиторська заборгованість за одержаними авансами

	31.12.2025	31.12.2024
Поточна кредиторська заборгованість з отриманих авансів	18 692	18 330
<b>Всього (рядок 1635)</b>	<b>18 692</b>	<b>18 330</b>

#### 6.14 Поточні забезпечення

	31.12.2025	31.12.2024
Забезпечення на виплату відпусток	2 350	1 476
Забезпечення на виплату мат. допомоги на оздор.	14 358	14 168
Забезпечення на виплату вихідної допомоги	40 135	36 844
<b>Всього (рядок 1660)</b>	<b>56 843</b>	<b>52 488</b>

#### 6.15 Інші поточні зобов'язання

	31.12.2025	31.12.2024
Кредиторська заборгованість з:		
інші поточні зобов'язання	772	1 078
податкове зобов'язання	53	219
податковий кредит	57	6
<b>Всього (рядок 1690)</b>	<b>882</b>	<b>1 303</b>

# УПРАВЛІННЯ ПОЛІЦІ ОХОРОНИ В КИЇВСЬКІЙ ОБЛАСТІ

## ПРИМІТКИ ДО ФІНАНСОВОЇ ЗВІТНОСТІ

станом на 31 грудня 2025 року та за рік, що закінчився на зазначену дату  
(в тисячах гривень, якщо не вказано інше)

### ДОХОДИ

До річного звіту УПО Київської області за Ф-2 «Звіт про фінансові результати (Звіт про сукупний дохід)», внесені показники з отриманого доходу у відповідності до вимог НП(С)БО 3 «Звіт про фінансові результати».

У 2025 року в УПО Київської області дохід від реалізації робіт та послуг який становить – 653 166 тис. грн., що на 55 981 тис. грн. більше ніж за минулий 2024 рік представлений таким чином:

<b>1. Рядок 2000 "Чистий дохід (виручка) від реалізації продукції (товарів, робіт, послуг)".</b>				
№ пп	Найменування статей витрат	2025 рік	2024 рік	збільшення(+)/ зменшення (-)
1	Нараховано за послуги по охороні госпрозрахункових підприємств з ПДВ	613 147	566 254	46 893
2	Нараховано за послуги по охороні бюджетних установ з ПДВ	40 019	30 931	9 088
<b>Разом</b>		<b>653 166</b>	<b>597 185</b>	<b>55 981</b>
3	ПДВ	108 861	99 531	9 330
<b>ВСЬОГО</b>		<b>544 305</b>	<b>497 654</b>	<b>46 651</b>

Інші операційні доходи за 2025 рік складають 246 647 тис. грн., що на -97 933 тис. грн. менше ніж за минулий 2024 рік та представлені таким чином:

### Рядок 2120 "Інші операційні доходи"

№ пп	Найменування статей витрат	2025 рік	2024 рік	збільшення(+)/ зменшення (-)
1	Дохід від реалізації оборотних активів(712):	<b>1 339</b>	<b>1 898</b>	<b>-560</b>
	<i>реалізація речового майна</i>	1 253	1 452	-199
	<i>недознос речового майна</i>	86	447	361
2	Дохід від операційної оренди (713)	89	85	-4
3	Дохід від безоплатно одержаних активів (718)	236 744	338 442	101 698
	<i>бюджетне фінансування</i>	236 387	338 393	102 006
4	Інші доходи операційної діяльності (719)	<b>8441</b>	<b>4 154</b>	<b>-1 842</b>

## УПРАВЛІННЯ ПОЛІЦІ ОХОРОНИ В КИЇВСЬКІЙ ОБЛАСТІ

### ПРИМІТКИ ДО ФІНАНСОВОЇ ЗВІТНОСТІ

станом на 31 грудня 2025 року та за рік, що закінчився на зазначену дату  
(в тисячах гривень, якщо не вказано інше)

5	відсотки на залишок коштів на розрахункових рахунках	8 000	3 802	4 198
6	відшкодування матеріальних збитків		60	-60
	відшкодування судових витрат	9		9
7	відшкодування послуг зв'язку	81	26	55
8	повернення коштів від ПАТ "УОСК"			
9	інші	351	266	85
<b>ВСЬОГО</b>		<b>246 647</b>	<b>344 580</b>	<b>-97 933</b>

Інші доходи за 2025 рік складають 1958,0 тис. грн., що на 1 132,0 тис. грн. менше ніж за минулий 2024 рік та представлені таким чином:

#### 3. Рядок 2240 "Інші доходи"

№ пп	Найменування статей витрат	2025 рік	2024 рік	збільшення(+)/ зменшення (-)
1	Сума зносу на безкоштовно отримані необоротні активи	1 900	2 956	-1 056
2	Оприбуткування металобрухту на склад	58	134	-76
3	Інші			
<b>ВСЬОГО</b>		<b>1 958</b>	<b>3 090</b>	<b>-1 132</b>

#### ВИТРАТИ

Облік фінансових витрат УПО Київської області за 2025 рік здійснюється відповідно до первинних документів, ведення обліку яких передбачено правилами ведення бухгалтерського обліку згідно Закону України від 16.07.1999 №996 «Про бухгалтерський облік та фінансову звітність в Україні», а також відповідно до Положень (стандартів) бухгалтерського обліку, Податкового Кодексу України від 02.12.2010 №2755, інструкціями та іншими нормативними актами, які регулюють порядок ведення бухгалтерського обліку.

Загальна сума операційних витрат за 2025 рік становить – 775 295 тис. грн. (рядок 2550) Ф-2 «Звіт про фінансові результати», що на 25 818,0 тис. грн. менше за витрати 2024 року.

За елементами операційні витрати розподілені наступним чином:

## УПРАВЛІННЯ ПОЛІЦІЇ ОХОРОНИ В КИЇВСЬКІЙ ОБЛАСТІ

### ПРИМІТКИ ДО ФІНАНСОВОЇ ЗВІТНОСТІ

станом на 31 грудня 2025 року та за рік, що закінчився на зазначену дату  
(в тисячах гривень, якщо не вказано інше)

Назва статті	Код рядка	2025 рік	2024 рік	збільшення(+)/ зменшення (-)
1	2	3	4	5
Матеріальні затрати	2500	43 399	38 967	4 432
Витрати на оплату праці	2505	469 865	467 446	2 419
Відрахування на соціальні заходи	2510	92 896	89 459	3 437
Амортизація	2515	18 563	23 295	-4 732
Інші операційні витрати	2520	150 572	181 946	-31 374
<b>Разом</b>	<b>2550</b>	<b>775 295</b>	<b>801 113</b>	<b>-25 818</b>

Собівартість від наданих послуг охорони складається з прямих та загальновиробничих витрат. Загальна сума прямих витрат у 2025 році становила 429 713,3 тис. грн., що на 69 390,3 тис. грн. більше ніж за минулий 2024 рік.

Розшифровка прямих витрат представлена таким чином:

1. Рядок 2050 "Собівартість наданих послуг охорони"				
№ пп	Найменування статей витрат	2025 рік	2024 рік	збільшення(+)/ зменшення (-)
	<b>ПРЯМІ ВИТРАТИ</b>	<b>429 713</b>	<b>360 322</b>	<b>69 391</b>
<b>1</b>	<b>Матеріальні витрати</b>	<b>34 059</b>	<b>30 414</b>	<b>3 644</b>
1.1	<i>Витратні та комплектуючі матеріали (для монтажних робіт)</i>	12 660	9 465	3 195
1.2	<i>Витрати придбаних ПММ</i>	13 396	11 418	1 978
1.3	<i>Витрати запасних частини</i>	1 500	2 017	-517
1.4	<i>Витрати на МШП, виробів, спецзасобів, речового майна</i>	6 502	7 514	-1012
<b>2</b>	<b>Витрати на оплату праці основних виконавців, в т.ч.</b>	<b>141 525</b>	<b>141 525</b>	<b>71 769</b>
2.1	<i>вільнонаймані працівники</i>	116 063	110 467	5 596
2.2	<i>атестований склад</i>	97 231	31 058	66 173
<b>3</b>	<b>Нарахування ЄСВ на ФОП основних виконавців, в т.ч.</b>	<b>29 135</b>	<b>29 135</b>	<b>17 627</b>
3.1	<i>вільнонаймані працівники</i>	25 574	24 930	644
3.2	<i>атестований склад</i>	21 188	4 205	16 983
<b>4</b>	<b>Амортизація необоротних активів</b>	<b>11 684</b>	<b>13 431</b>	<b>-1 747</b>
<b>5</b>	<b>Амортизація нематеріальних активів</b>			

## УПРАВЛІННЯ ПОЛІЦІ ОХОРОНИ В КИЇВСЬКІЙ ОБЛАСТІ

### ПРИМІТКИ ДО ФІНАНСОВОЇ ЗВІТНОСТІ

станом на 31 грудня 2025 року та за рік, що закінчився на зазначену дату  
(в тисячах гривень, якщо не вказано інше)

<b>6</b>	<b>Вартість придбаних послуг, прямо пов'язаних з наданням послуг охорони (послуги зв'язку)</b>	<b>5 100</b>	<b>4 914</b>	<b>5</b>
<b>7</b>	<b>Витрати на страхування:</b>	<b>14</b>	<b>14</b>	<b>14</b>
7.1	<i>цивільної відповідальності</i>	420	14	14
<b>8</b>	<b>Інші прямі витрати:</b>	<b>118 396</b>	<b>140 889</b>	<b>-22 493</b>
8.1	Оренда приміщень	101	50	51
8.1.1	<i>для розміщення персоналу</i>	101	50	51
8.2	Витрати на службові відрядження працівників, які задіяні з метою здійснення послуг охорони	573	398	175
8.3	Витрати на ремонт та обслуговування основних засобів	1 400	1 019	381
8.3.1	<i>обладнання</i>	109		109
8.3.2	<i>автотранспорт</i>	1 291	1 019	272
8.4	Послуги охорони	116 273	139 357	-23 084
8.5	Інші	49	65	-16

Загальновиробничі витрати у 2025 році становили 31 919,4 тис. грн. та порівняно з 2024 роком зменшились на 6 645,0 тис. грн. та представлені таким чином:

	<b>ЗАГАЛЬНОВИРОБНИЧІ ВИТРАТИ</b>	<b>31 934</b>	<b>38 564</b>	<b>-6 645</b>
<b>1</b>	<b>Матеріальні витрати</b>	<b>2 911</b>	<b>3 028</b>	<b>-118</b>
1.1	<i>Витрати електроматеріалів, датчиків, інструментів, кабельно-провідникової продукції</i>	255	39	216
1.2	<i>Витрати на придбання канцтовари, госп.-товари, -інвентар</i>	503	639	-136
1.3	<i>Витрати придбаних ПММ</i>	1 691	1 773	-82
1.4	<i>Витрати будівельних матеріалів</i>	118	229	-111
1.5	<i>Витрати запасних частини</i>	344	293	51
1.6	<i>Витрати на МШП, виробів, спецзасобів, речового майна</i>		26	-26
1.7	<i>Інші матеріальні витрати</i>		29	-29
<b>2</b>	<b>Витрати на оплату праці загальновиробничого персоналу, в т.ч.</b>	<b>12 061</b>	<b>9 802</b>	<b>2 259</b>
2.1	<i>вільнонаймані працівники</i>	5 420	4 316	1 104
2.2	<i>атестований склад</i>	6 641	5 486	1 155
<b>3</b>	<b>Нарахування ЄСВ на ФОП загальновиробничого персоналу, в т.ч.</b>	<b>2 279</b>	<b>1 802</b>	<b>477</b>
3.1	<i>вільнонаймані працівники</i>	1 210	935	275
3.2	<i>атестований склад</i>	1 069	867	202

## УПРАВЛІННЯ ПОЛІЦІ ОХОРОНИ В КИЇВСЬКІЙ ОБЛАСТІ

### ПРИМІТКИ ДО ФІНАНСОВОЇ ЗВІТНОСТІ

станом на 31 грудня 2025 року та за рік, що закінчився на зазначену дату  
(в тисячах гривень, якщо не вказано інше)

4	Витрати на службові відрядження загальнонавчального персоналу	4	2	2
5	Амортизація необоротних активів	1 168	2 709	-1 541
6	Амортизація нематеріальних активів		9	-9
7	Витрати на ремонт та обслуговування основних засобів	5 851	11 019	2 985
7.1	<i>адмінприміщень</i>	1 303	8 253	-6 950
7.2	<i>обладнання</i>	3 078	151	2 927
7.3	<i>автотранспорт</i>	1470	2 616	-1 146
8	Витрати на оренду	28	25	3
9	Комунальні послуги	1 837	1 465	372
10	Витрати на страхування, в т.ч.	777	1 290	-513
10.1	<i>транспортних засобів</i>	135	697	-562
10.2	<i>цивільної відповідальності</i>	41	240	-199
10.3	<i>майна</i>	1	2	-1
10.4	<i>фінансових ризиків</i>	600	350	250
12	Інші загальнонавчальні витрати, в т.ч.	4 953	7 031	-2 078
12.1	<i>інтернет-послуги</i>	577	440	137
12.2	<i>експертна оцінка</i>		20	-20
12.3	<i>медогляд</i>	70	50	20
12.4	<i>початкова підготовка (перепідготовка), навчання загальнонавчального персоналу</i>	4 143	6 424	2 281
12.5	<i>інше</i>	163	96	67
13	Сума нарахованих податків та зборів	67	382	-330
13.1	<i>податок на нерухомість</i>	7	327	-320
13.2	<i>екологічний податок</i>			0
13.3	<i>плата на землю</i>	60	55	-10
13.4	<i>збір за спеціальне використання води</i>		0	0
	<b>ВСЬОГО</b>	<b>461 648</b>	<b>398 887</b>	<b>-62 746</b>

#### Рядок 2130 "Адміністративні витрати"

Адміністративні витрати за 2025 рік становили 53 644 тис. грн., та порівняно з 2024 роком збільшились на 4 899,0 тис. грн. Розшифровка адміністративних витрат представлена таким чином:

## УПРАВЛІННЯ ПОЛІЦІЇ ОХОРОНИ В КИЇВСЬКІЙ ОБЛАСТІ

### ПРИМІТКИ ДО ФІНАНСОВОЇ ЗВІТНОСТІ

станом на 31 грудня 2025 року та за рік, що закінчився на зазначену дату  
(в тисячах гривень, якщо не вказано інше)

#### "Адміністративні витрати"

№ пп	Найменування статей витрат	2025 рік	2024 рік	Збільшення (+)/ зменшення (-)
<b>1</b>	<b>Матеріальні витрати</b>	<b>5 853</b>	<b>4 293</b>	<b>1 560</b>
1.1	<i>Витрати електроматеріалів, датчиків, інструментів, кабельно-провідникової продукції</i>	511	160	351
1.2	<i>Витрати на придбання канцтовари, госп.- товари, -інвентар</i>	1 474	1 505	-31
1.3	<i>Витрати придбаних ПММ</i>	1 356	1 231	125
1.4	<i>Витрати будівельних матеріалів</i>	376	488	-112
1.5	<i>Витрати запасних частини</i>	89	187	-98
1.6	<i>Витрати на малоцінних та швидкозношуваних предметів, виробів, спецзасобів, речового майна</i>	2047	715	1 332
1.7	<i>Інші матеріальні витрати</i>		6	-6
<b>2</b>	<b>Витрати на оплату праці загальногосподарського персоналу, в т.ч</b>	<b>29 962</b>	<b>24 049</b>	<b>5 913</b>
2.1	<i>вільнонаймані працівники</i>	18 977	18 139	838
2.2	<i>атестований склад</i>	10 985	5 909	5 076
<b>3</b>	<b>Нарахування ЄСВ на ФОП загальногосподарського персоналу, в т.ч.</b>	<b>6 383</b>	<b>4 985</b>	<b>1 398</b>
3.1	<i>вільнонаймані працівники</i>	4 070	3 988	82
3.2	<i>атестований склад</i>	2 313	997	1316
<b>4</b>	<b>Витрати на службові відрядження загальногосподарського персоналу</b>	<b>1</b>	<b>10</b>	<b>-9</b>
<b>5</b>	<b>Витрати на ремонт та обслуговування основних засобів</b>	<b>1 615</b>	<b>4 678</b>	<b>-3 063</b>
5.1	<i>адмінприміщень</i>	928	3 888	-2 960

## УПРАВЛІННЯ ПОЛІЦІ ОХОРОНИ В КИЇВСЬКІЙ ОБЛАСТІ

### ПРИМІТКИ ДО ФІНАНСОВОЇ ЗВІТНОСТІ

станом на 31 грудня 2025 року та за рік, що закінчився на зазначену дату  
(в тисячах гривень, якщо не вказано інше)

5.2	<i>обладнання</i>	185	446	-261
5.3	<i>автотранспорт</i>	253	172	81
5.4	<i>оргтехніка</i>	248	172	76
<b>6</b>	<b>Амортизація необоротних активів</b>	<b>5 683</b>	<b>7 074</b>	<b>-1 391</b>
<b>7</b>	<b>Амортизація нематеріальних активів</b>	<b>29</b>	<b>12</b>	<b>17</b>
<b>8</b>	<b>Витрати на страхування:</b>	<b>63</b>	<b>130</b>	<b>67</b>
8.1	<i>транспортних засобів</i>	37	115	-78
8.2	<i>цивільної відповідальності</i>	26	15	11
<b>9</b>	<b>Комунальні послуги</b>	<b>2 099</b>	<b>1 889</b>	<b>210</b>
<b>10</b>	<b>Витрати на оплату послуг зв'язку</b>	<b>252</b>	<b>166</b>	<b>86</b>
10.1	<i>телефон</i>	64	60	4
10.2	<i>стільниковий зв'язок</i>	27	25	2
10.3	<i>пошта</i>	33		33
10.4	<i>інтернет-послуги</i>	127	80	47
<b>11</b>	<b>Витрати на оренду</b>	<b>94</b>	<b>71</b>	<b>23</b>
<b>12</b>	<b>Витрати на оплату послуг:</b>	<b>1 307</b>	<b>1 119</b>	<b>188</b>
12.1	<i>підписка періодичних видань</i>	12	10	2
12.2	<i>медогляд</i>	70	50	20
12.3	<i>навчання</i>	58	33	25
12.4	<i>консультаційно-інформаційні</i>	1168	1 025	143
<b>13</b>	<b>Плата за розрахунково-касове обслуговування та інші послуги банків</b>	<b>92</b>	<b>68</b>	<b>24</b>
<b>14</b>	<b>Сума нарахованих податків та зборів</b>	<b>202</b>	<b>166</b>	<b>36</b>
14.1	<i>податок на нерухомість</i>	131	116	15
14.2	<i>держмити</i>	71	50	21
<b>15</b>	<b>Інші витрати (розшифрувати)</b>	<b>9</b>	<b>34</b>	<b>25</b>
	<b>ВСЬОГО</b>	<b>53 644</b>	<b>48 745</b>	<b>4 899</b>

## УПРАВЛІННЯ ПОЛІЦІЇ ОХОРОНИ В КИЇВСЬКІЙ ОБЛАСТІ ПРИМІТКИ ДО ФІНАНСОВОЇ ЗВІТНОСТІ

станом на 31 грудня 2025 року та за рік, що закінчився на зазначену дату  
(в тисячах гривень, якщо не вказано інше)

### Рядок 2150 "Витрати на збут"

У 2025 році витрати на збут склали – 1 111 тис. грн., що на 79 тис. грн. більше ніж за минулий період, а саме:

#### "Витрати на збут "

№ пп	Найменування статей витрат	2025 рік	2024 рік	збільшення(+)/ зменшення (-)
1	Витрати на збут, у т.ч.:	1 111	1 032	79
	<i>матеріальні витрати</i>	525	376	149
	<i>рекламні послуги всього:</i>	586	597	-11
	<i>у т.ч. рекламні послуги ЦСБ</i>	217	290	-73
	<i>витрати на утримання матеріальних активів, пов'язаних зі збутом (страхування, амортизація, ремонт, оренда, ремонт, опалення, освітлення, охорона)</i>	0	60	-60
	<b>ВСЬОГО</b>	<b>1 111</b>	<b>1 032</b>	<b>79</b>

### Рядок 2180 "Інші операційні витрати"

Протягом звітного року інші операційні витрати УПО Київської області становили 259 884,0 тис. грн., що на 93767 тис. грн. менше ніж за минулий період 2024 року. До складу інших операційних витрат віднесено витрати, які не включаються до собівартості та адміністративних витрат, зокрема сума витрат на грошове забезпечення, додаткову винагороду поліцейським з податками, одноразову грошову допомогу у випадку загибелі (смерті) чи втрати працездатності поліцейського з коштів отриманих із Державного бюджету.

Інші операційні витрати представлені таки чином:

#### "Інші операційні витрати "

№ пп	Найменування статей витрат	2025 рік	2024 рік	збільшення(+)/ зменшення (-)
1	Нарахування інших виплат, які не включаються до складу собівартості та адміністративних витрат	215 730	292 070	-76 340

## УПРАВЛІННЯ ПОЛІЦІЇ ОХОРОНИ В КИЇВСЬКІЙ ОБЛАСТІ

### ПРИМІТКИ ДО ФІНАНСОВОЇ ЗВІТНОСТІ

станом на 31 грудня 2025 року та за рік, що закінчився на зазначену дату  
(в тисячах гривень, якщо не вказано інше)

	у тому числі ЗА РАХУНОК БЮДЖЕТНИХ КОШТІВ:			
	<i>Грошове забезпечення+18%</i>	112 061	199 593	-87 532
	<i>Додаткова винагорода поліцейським +18%</i>	86 184	85 042	1 142
	<i>ОГД у випадку загибелі (смерті) чи втрати працездатності поліцейського</i>	1 181		1 181
<b>2</b>	<b>Нарахування ЄСВ на ФОП, в т.ч.</b>	<b>37 472</b>	<b>53 538</b>	<b>-16 066</b>
	<i>вільнонаймані працівники</i>	511	470	41
	<i>атестований склад</i>	39 961	53 068	-13 107
<b>3</b>	<b>Вартість реалізованих матеріальних цінностей (943)</b>	<b>992</b>	<b>1 202</b>	<b>-210</b>
<b>4</b>	<b>Списання безнадійної заборгованості</b>			
<b>5</b>	<b>Визнані штрафи, пені, неустойки</b>	<b>115</b>	<b>11</b>	<b>104</b>
<b>6</b>	<b>Відрахування до профспілки</b>	<b>295</b>	<b>495</b>	<b>-200</b>
<b>7</b>	<b>Централізовані відрахування</b>	<b>5 116</b>	<b>4 745</b>	<b>371</b>
<b>8</b>	<b>Витрати на забезпечення громадського порядку</b>	<b>0</b>	<b>636</b>	<b>-636</b>
<b>9</b>	<b>Інші витрати</b>	<b>164</b>	<b>955</b>	<b>-791</b>
	<b>ВСЬОГО</b>	<b>259 884</b>	<b>353 651</b>	<b>-93 767</b>

#### Рядок 2270 "Інші витрати"

Інші витрати за 2025 рік становлять 690 тис. грн., що на 151 тис. грн. більше ніж за минулий період 2024 року.

Протягом 2025 року була здійснена безоплатна передача одного автомобіля до Національної поліції України на суму – 433,8 тис. грн., а також передано мініелектростанцію Stark та проведено списання довгострокових інвестицій у зв'язку з ліквідацією на суму – 146,9 тис. грн..

#### "Інші витрати"

№ пп	Найменування статей витрат	2025 рік	2024 рік	збільшення(+)/ зменшення (-)
2	Списання необоротних активів	12	193	-181
3	Безоплатна передача необоротних активів	678	346	332
	<b>ВСЬОГО</b>	<b>690</b>	<b>539</b>	<b>151</b>

## УПРАВЛІННЯ ПОЛІЦІЇ ОХОРОНИ В КИЇВСЬКІЙ ОБЛАСТІ

### ПРИМІТКИ ДО ФІНАНСОВОЇ ЗВІТНОСТІ

станом на 31 грудня 2025 року та за рік, що закінчився на зазначену дату  
(в тисячах гривень, якщо не вказано інше)

#### Податок на прибуток

За 2025 рік витрати із податку на прибуток УПО Київської області склали 3 566 тис. грн.

Діюча ставка по податку на прибуток за 2024-2025 роки становить - 18%.

Узгодження податку на прибуток, відображеного у фінансовій звітності за 2025 та 2024 роки, і прибутку (збитку) до оподаткування, представлений в тис. грн. у такому вигляді:

	2025	2024
Прибуток (збиток) до оподаткування	15 933	42 470
Різниці, які виникають відповідно до ПКУ	3 876	4 953
Об'єкт оподаткування згідно ПКУ	19 809	47 423
Поточний податок на прибуток	3 566	8 536
Відстрочений податок на прибуток	0	0
<b>Витрати з податку на прибуток</b>	<b>3 566</b>	<b>8 536</b>

#### Виплати працівникам

Станом на 01.01.2026 року штатна чисельність працівників УПО Київської області становила 1513 осіб у тому числі:

- 1) поліцейських – 798 працівника, з них:
  - основних виконавців – 708 працівників;
  - АУП – 37 працівників;
  - командного складу – 45 працівників;
- 2) цивільних – 762 працівників, з них:
  - основних виконавців – 675 працівників;
  - АУП – 45 працівників;
  - командного складу – 5 працівників;
  - обслуговуючого персоналу – 37 працівників.

Фактична чисельність станом на 01.01.2026 року становила -1373 працівника, у тому числі:

- поліцейських – 678 працівника;
- цивільних – 695 працівника.

За звітний період заборгованість із виплати заробітної плати відсутня.

За 2025 рік нараховано та виплачено одноразову допомогу при звільненні з поліції 16 працівникам на суму - 2 914,8 тис. грн., нараховано та виплачено вихідної допомоги 4 цивільним працівникам на суму 73,8 тис. грн..

Протягом 2025 року нараховано та виплачено компенсацію за невикористану відпустку 158 працівникам на загальну суму 5 243,0 тис. грн. Також нараховано та виплачено матеріальну допомогу на оздоровлення 1212 працівникам на загальну суму – 24 913,2 тис. грн., нараховано та виплачено

## УПРАВЛІННЯ ПОЛІЦІЇ ОХОРОНИ В КИЇВСЬКІЙ ОБЛАСТІ

### ПРИМІТКИ ДО ФІНАНСОВОЇ ЗВІТНОСТІ

станом на 31 грудня 2025 року та за рік, що закінчився на зазначену дату  
(в тисячах гривень, якщо не вказано інше)

матеріальної допомоги для вирішення соціально-побутових питань 1 096 працівникам на загальну суму 1530,8 тис. грн..

У 2025 році було здійснено виплату по одноразовій грошовій допомозі в разі загибелі (смерті) при втраті працездатності поліцейського за рахунок коштів Державного бюджету 4 працівникам на суму 1180,9 тис. грн., а також отримано та виплачено за рахунок коштів Державного бюджету на суму - 49 тис. грн. заохочення працівникам, які приймали участь у бойових діях до Дня Незалежності України.

#### 7. Розкриття інформації щодо пов'язаних сторін

УПО Київської області у відповідності до НП(С)БО 23 Розкриття інформації щодо пов'язаних сторін розкриває інформацію щодо зв'язаних осіб у фінансовій звітності за 2025 рік.

Пов'язаними особами Управління є Департамент поліції охорони і Управління протягом 2025 року сплатила пов'язаній стороні кошти на утримання Департаменту поліції охорони - 5 115,6 тисяч гривень. Пов'язаними вважають сторони, одна з яких має можливість контролювати іншу або здійснювати суттєвий вплив на прийняття фінансових та операційних рішень іншою стороною, як це визначено в НП(С)БО 23 "Розкриття інформації щодо зв'язаних сторін". Рішення про те які сторони являються зв'язаними приймають не тільки на основі їх юридичної форми, але і виходячи з характеру стосунків зв'язаними сторін. УПО Київської області приймає політику взаємовідносин із пов'язаними особами без спеціального ціноутворення. Операції із пов'язаними особами відображаються виключно за принципом «справедливої вартості» на підставі договорів з врахуванням інтересів обох сторін.

УПО Київської області визначило наступних пов'язаних осіб:

- у періоді з 01.01.2025 по 28.02.2025 – начальник управління - Шахматов Аркадій Олександрович Управлінням нараховано грошового забезпечення та додаткової винагороди згідно Постанови КМУ №168 від 28.02.2022 на суму 150,3 тис грн;

- начальник – Кравець Володимир Іванович, Управління здійснювало лише виплати грошового забезпечення та додаткової винагороди згідно Постанови КМУ №168 від 28.02.2022 на суму - 572,4 тис. грн..

- Відділ воєнізованої охорони Департаменту поліції охорони, УПО Вінницької області, УПО у Волинській області, УПО в Івано-Франківській області, УПО в Дніпропетровській області, УПО в Житомирській області, УПО в Кіровоградській області, УПО в м. Києві, УПО Львівської області, УПО в Миколаївській області, УПО в Одеській області, УПО в Полтавській області, УПО в Рівненській області, УПО в Сумській області, УПО в Харківській області, УПО в Черкаській області, УПО в Чернівецькій області, УПО в Чернігівській області.

## УПРАВЛІННЯ ПОЛІЦІЇ ОХОРОНИ В КИЇВСЬКІЙ ОБЛАСТІ

### ПРИМІТКИ ДО ФІНАНСОВОЇ ЗВІТНОСТІ

станом на 31 грудня 2025 року та за рік, що закінчився на зазначену дату  
(в тисячах гривень, якщо не вказано інше)

Протягом 2025 та 2024 років, Управління здійснювало операції щодо надання охоронних послуг замовникам з такими пов'язаними сторонами:

№ з/п	Назва пов'язаної особи	2025 РІК	2024 РІК
1	2	3	4
1	Криворізький міський відділ УПО в Дніпропетровській області	18	22
2	УПО в Миколаївській області	4 105	4 096
3	УПО в Тернопільській області	5	0
4	Маріупольський МВ УПО в Донецькій області	58	0
5	УПО в Дніпропетровській області	7 229	7 687
6	УПО в Житомирській області	10 389	14 012
7	УПО в Закарпатській області	1	240
8	УПО в Запорізькій області	696	198
9	УПО в Кіровоградській області	20 943	22 628
10	УПО в м. Києві	296	147
11	УПО в Одеській області	11 017	11 042
12	УПО в Полтавській області	5 566	5 569
13	УПО в Рівненській області	4 416	4 181
14	УПО в Сумській області	13 723	18 916
15	УПО в Харківській області	5 782	5 580
16	УПО в Хмельницькій області	776	348
17	УПО в Черкаській області	9 932	13 410
18	УПО в Чернівецькій області	330	44
19	УПО в Чернігівській області	14 048	19 119
20	УПО Вінницької області	19 914	27 987
21	УПО Івано-Франківської області	345	352
22	УПО Львівської області	62	1 848
23	УПО у Волинській області	3 145	3 016
	<b>ВСЬОГО:</b>	<b>132 796</b>	<b>160 442</b>

# УПРАВЛІННЯ ПОЛІЦІЇ ОХОРОНИ В КИЇВСЬКІЙ ОБЛАСТІ

## ПРИМІТКИ ДО ФІНАНСОВОЇ ЗВІТНОСТІ

станом на 31 грудня 2025 року та за рік, що закінчився на зазначену дату  
(в тисячах гривень, якщо не вказано інше)

---

Протягом 2025 року Управління здійснювало операції з пов'язаними особами за договірними відносинами.

- АТ «Укрсиббанк», нараховані відсотки у сумі 1 796,2 тис.грн; витрати на розрахунково-касове обслуговування- 11,6 тис.грн.
- АТ «Укргазбанк », нараховані відсотки у сумі 1 318,1 тис.грн; витрати на розрахунково-касове обслуговування- 2,4 тис.грн.
- АТ «Укрексімбанк », нараховані відсотки у сумі 4 154,5 тис.грн; витрати на розрахунково-касове обслуговування- 4,0 тис.грн.

### 8. Фактичні та умовні зобов'язання

#### Податкові ризики

Законодавчі та регуляторні акти не завжди чітко сформульовані та їх тлумачення залежить від точки зору місцевих, регіональних та національних адміністрацій, інших органів влади, українське законодавство та регулювання, що стосується оподаткування та здійснення операційної діяльності, продовжує бути притаманним перехідній економіці. Випадки протиріч та розходжень не є рідким явищем. Керівництво вважає, що УПО Київської області повністю дотримується всіх законодавчих актів і здійснює виплату чи нарахування всіх необхідних податків та зобов'язань.

#### Юридичні питання

В судових органах на розгляді перебувають справи за позовами колишніх поліцейських, звільнених зі служби з негативних причин які хочуть поновлення.

Предмет спору – про визнання протиправними діями, скасування наказів на звільнення, поновлення на службі, та стягнення середнього заробітку. Слухання справи триває, але є вирогідність прийняття рішення не на користь УПО Київської області.

### 9. Інформація про фінансові інструменти та ризики

У процесі господарської діяльності УПО Київської області підпадає під вплив економічних, правових та інших внутрішніх і зовнішніх факторів. У зв'язку з цим виникають певні ризики, що можуть істотно впливати на його фінансовий стан і фінансові результати діяльності.

#### Операційні ризики

Операційні ризики відносяться до різних ризиків, що виникають внаслідок звичайної господарської діяльності підприємства. Категорія операційного ризику включає ситуації, коли плани маркетингу та зростання підприємства є неправильними або неадекватними, ризики шахрайства, проблеми співробітників та ризик бізнес-моделі.

Для мінімізації операційних ризиків УПО Київської області використовує концепцію залучення та утримання кваліфікованих працівників, забезпечення надійної ІТ-інфраструктури тощо.

Крім того для внутрішнього страхування ризиків, УПО Київської області застосовує самострахування. Джерелом формування фінансових ресурсів при самострахуванні для покриття потенційних збитків є внутрішні ресурси УПО Київської області, що передбачає створення певних резервів з метою покриття ймовірних збитків або можливих додаткових витрат УПО Київської області, зокрема, але не виключно: резерви сумнівних боргів, резерв під знецінення запасів, тощо.

## УПРАВЛІННЯ ПОЛІЦІЇ ОХОРОНИ В КИЇВСЬКІЙ ОБЛАСТІ ПРИМІТКИ ДО ФІНАНСОВОЇ ЗВІТНОСТІ

станом на 31 грудня 2025 року та за рік, що закінчився на зазначену дату  
(в тисячах гривень, якщо не вказано інше)

Самострахування забезпечує встановлення деякого співвідношення між потенційними ризиками і розмірами втрат, необхідними для подолання наслідків реалізації цих ризиків.

### Основні категорії фінансових інструментів

Основні фінансові активи та зобов'язання УПО Київської області станом на 31 грудня 2025 та 2024 років були представлені таким чином (тис. грн.):

	31.12.2025	31.12.2024
<b>Фінансові активи</b>		
Інші фінансові інвестиції	615	762
Грошові кошти та їхні еквіваленти	69 173	59 311
Дебіторська заборгованість за товари, роботи, послуги	19 324	24 997
Дебіторська заборгованість за нарахованими доходами	779	99
Інша поточна дебіторська заборгованість	685	635
<b>Всього фінансових активів</b>	<b>90 576</b>	<b>85 804</b>

Резерв сумнівних боргів станом на 31.12.2025 та 31.12.2024 становить 724 тис. грн.

Фінансові зобов'язання	31.12.2025	31.12.2024
Поточна кредиторська заборгованість за товари, роботи, послуги	11367	16 440
Інші поточні зобов'язані	882	1 303
<b>Всього фінансових зобов'язань</b>	<b>12 249</b>	<b>17 743</b>

### Справедлива вартість фінансових інструментів

*Методики оцінювання та вхідні дані, використані для складання оцінок за справедливою вартістю*  
УПО Київської області здійснює включно безперервні оцінки справедливої вартості активів та зобов'язань, тобто такі оцінки, які вимагаються НП(С)БО 13 «Фінансові інструменти» у звіті про фінансовий стан на кінець кожного звітного періоду.

УПО Київської області використовує таку ієрархію для визначення справедливої вартості і розкриття інформації про неї у розрізі моделей оцінки:

## УПРАВЛІННЯ ПОЛІЦІЇ ОХОРОНИ В КИЇВСЬКІЙ ОБЛАСТІ

### ПРИМІТКИ ДО ФІНАНСОВОЇ ЗВІТНОСТІ

станом на 31 грудня 2025 року та за рік, що закінчився на зазначену дату  
(в тисячах гривень, якщо не вказано інше)

- 1-й рівень: котирування (нескориговані) на активних ринках для ідентичних активів або зобов'язань;
- 2-й рівень: моделі оцінки, всі вихідні дані для яких, що мають суттєвий вплив на відображену у звітності суму справедливої вартості, прямо або непрямо ґрунтуються на інформації, спостережуваній на ринку;
- 3-й рівень: моделі оцінки, які використовують вихідні дані, що мають суттєвий вплив на відображену у звітності суму справедливої вартості, які не ґрунтуються на інформації, спостережуваній на ринку.

#### *Рівень ієрархії справедливої вартості, до якого належать оцінки справедливої вартості*

Класи активів та зобов'язань, оцінених за справедливою вартістю	1 рівень (ті, що мають котирування, та спостережувані)		2 рівень (ті, що не мають котирування, але спостережувані)		3 рівень (ті, що не мають котирування, і не є спостережуваними)		Усього справедлива вартість	
	2024	20245	2024	2025	2024	2025	2024	2025
<b>Активи, справедлива вартість яких розкривається</b>								
Грошові кошти та їх еквіваленти	-	-	-	-	59 311	69 173	59 311	69 173
Дебіторська заборгованість за продукцію, товари, роботи, послуги	-	-	-	-	24 997	19 324	24 997	19 324
Інша дебіторська заборгованість	-	-	-	-	635	685	635	685
<b>Зобов'язання, справедлива вартість яких розкривається</b>								
Поточна кредиторська заборгованість за товари, роботи, послуги	-	-	-	-	16 440	11 367	16 440	11 367

#### *Справедлива вартість фінансових інструментів*

Розрахункова справедлива вартість фінансових інструментів визначається з урахуванням різної ринкової інформації та відповідних методів оцінок. Однак для проведення такої оцінки необхідно обґрунтоване судження при тлумаченні ринкової інформації. Відповідно, такі оцінки не завжди виражають суми, які УПО Київської області може отримати в існуючій ринковій ситуації.

На думку керівництва УПО Київської області, балансова вартість фінансових активів та фінансових зобов'язань, що наведена у річній фінансовій звітності, приблизно дорівнює їх справедливій вартості.

Справедлива вартість грошових коштів дорівнює їх балансовій вартості, тому що грошові кошти УПО Київської області розміщені в банках, які мають високу ділову репутацією та зовнішні кредитні рейтинги, що підтверджують їх високу якість.

## УПРАВЛІННЯ ПОЛІЦІ ОХОРОНИ В КИЇВСЬКІЙ ОБЛАСТІ

### ПРИМІТКИ ДО ФІНАНСОВОЇ ЗВІТНОСТІ

станом на 31 грудня 2025 року та за рік, що закінчився на зазначену дату  
(в тисячах гривень, якщо не вказано інше)

Фінансові інструменти, що оцінюються за амортизованою вартістю, відносяться до Рівня 2 ієрархії справедливої вартості. Справедлива вартість інструментів віднесених до Рівня 2 була розрахована із використанням методу дисконтованого грошового потоку. Оскільки ставки дисконтування, встановлені за використання фінансовими активами та зобов'язаннями, є ринковими та відповідають поточній ситуації, справедлива вартість оцінюється на рівні балансової.

Нижче у порівняльній таблиці представлена балансова вартість всіх фінансових інструментів, що належать УПО Київської області:

Класи фінансових інструментів	Балансова вартість, тис. грн.		Справедлива вартість, тис. грн.	
	31.12.2024	31.12.2025	31.12.2024	31.12.2025
<b>Фінансові активи</b>				
Грошові кошти та їх еквіваленти	59 311	69 173	59 311	69 173
Дебіторська заборгованість за продукцію, товари, роботи, послуги	24 997	19 324	24 997	19 324
Інша дебіторська заборгованість	635	685	635	685
	<b>84 943</b>	<b>89 182</b>	<b>84 943</b>	<b>89 182</b>
<b>Фінансові зобов'язання</b>				
Поточна кредиторська заборгованість за товари, роботи, послуги	16 440	11367	16 440	11367
	<b>16 440</b>	<b>11 367</b>	<b>16 440</b>	<b>11 367</b>

За звітний період переведення між рівнями джерел справедливої вартості не здійснювались.

#### Ризик ліквідності

Ризик ліквідності – це форма ризику, яка показує ймовірність погашення зобов'язань підприємством на кожному етапі інвестування грошових коштів у виробничий процес.

Зважене управлінське рішення керівництва УПО Київської області щодо ліквідності передбачає наявність достатніх грошових коштів та достатність фінансування для виконання чинних зобов'язань по мірі їх настання. З метою управління ризиками у ліквідності та підтримання балансу між безперервним фінансуванням та гнучкістю у використанні кредитних умов, наданих постачальниками, УПО Київської області здійснює аналіз за строками оплати активів та термінами погашення своїх зобов'язань і планує рівень ліквідності залежно від їх очікуваного погашення.

Потреби УПО Київської області в короткостроковій та довгостроковій ліквідності фінансуються здебільшого за рахунок грошових надходжень від операційної діяльності.

#### 10. Події після звітної дати

Після звітної дати продовжується військова агресія росії проти України. В наслідок військової агресії численні інфраструктурні, промислові об'єкти та житлові комплекси були пошкоджені, а економіка України значною мірою зазнала втрат, що безпосередньо вплинуло на діяльність та стан

# УПРАВЛІННЯ ПОЛІЦІЇ ОХОРОНИ В КИЇВСЬКІЙ ОБЛАСТІ

## ПРИМІТКИ ДО ФІНАНСОВОЇ ЗВІТНОСТІ

станом на 31 грудня 2025 року та за рік, що закінчився на зазначену дату  
(в тисячах гривень, якщо не вказано інше)

Управління. Оцінка впливу цих подій на операційну діяльність Управління викладена в Примітці «Безперервність діяльності».

Після звітного періоду не відбувались жодні інші події, які мають суттєвий обсяг і вимагають коригування фінансової звітності та можуть впливати на економічні рішення користувачів, прийняті на основі цієї фінансової звітності.

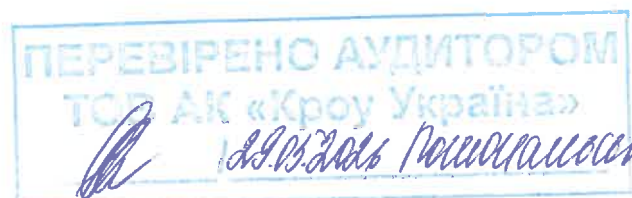
**Начальник**

**Начальник відділу-  
головний бухгалтер**



**Володимир КРАВЕЦЬ**

**Надія КОЛІСНИК**



**ЗАТВЕРДЖУЮ**



Начальник Управління поліції  
охорони в Київській області  
полковник поліції

**Володимир КРАВЕЦЬ**

2026р.

**ЗВІТ ПРО УПРАВЛІННЯ  
УПРАВЛІННЯ ПОЛІЦІЇ ОХОРОНИ  
В КИЇВСЬКІЙ ОБЛАСТІ  
ЗА 2025 РІК**

**ЗМІСТ**

№п/п		Стор
1	<i>Організаційна структура та опис діяльності підприємства</i>	3
2	<i>Аналіз стану діяльності підприємства</i>	8
3	<i>Ліквідність і зобов'язання</i>	13
4	<i>Екологічні аспекти(Довкілля)</i>	14
5	<i>Кадрова політика</i>	16
6	<i>Ризики</i>	18
7	<i>Дослідження та інновації</i>	20
8	<i>Фінансові інвестиції</i>	20
9	<i>Перспективи розвитку</i>	21

Даний Звіт про управління підготовлений на виконання Закону України «Про бухгалтерський облік та фінансову звітність» відповідно до Методичних рекомендацій зі складання звіту про управління, затверджених наказом Міністерства фінансів України від 07.12.2018 № 982

## **ОРГАНІЗАЦІЙНА СТРУКТУРА ТА ОПИС ДІЯЛЬНОСТІ ПІДПРИЄМСТВА**

Управління поліції охорони в Київській області є територіальним органом Національної поліції охорони, що здійснює свою діяльність за рахунок коштів від надання послуг з охорони, які здійснюються на договірних засадах.

Відповідно до відомостей у Єдиному державному реєстрі юридичних осіб, фізичних осіб-підприємців та громадських формувань державну реєстрацію Управління, як юридичної особи здійснено 07.11.2015, номер запису 1 068 102 0000 041135 (виписка з ЄДР від 27.03.2019).

Розпорядчий акт, на підставі якого створено юридичну особу – Постанова Кабінету Міністрів України від 13.10.2015 № 834 «Питання функціонування органів поліції охорони як територіальних органів Національної поліції та ліквідації деяких територіальних органів Міністерства внутрішніх справ».

Ідентифікаційний код юридичної особи – 40109063.

Місцезнаходження юридичної особи: 01033, місто Київ, ВУЛИЦЯ СІМ'Ї ПРАХОВИХ, будинок 8.

Організаційно-правова форма: 410 – Орган державної влади.

Види діяльності за КВЕД:

– 84.24 Діяльність у сфері охорони громадського порядку та безпеки;

Згідно відомості з Єдиного державного реєстру підприємств і організацій, що надана Головним управлінням статистики в м. Києві Державної служби статистики України 13.11.2015 (Реєстраційний номер відомостей ГУС\_12-5980), Управління має наступні види діяльності за КВЕД-2010:

84.24 Діяльність у сфері охорони громадського порядку та безпеки;

43.21 Електромонтажні роботи;

80.20 Обслуговування систем безпеки.

71.12 Діяльність у сфері інжинірингу, геології та геодезії, надання послуг технічного консультування в цих сферах.

Структура Управління:

**Управління поліції охорони в Київській області (м.Київ, вул.Сім'ї Прахових,8)**

Безбалансові філії:

**Броварський районний відділ поліції охорони**

м. Бровари, вул. Я. Мудрого, 26-А

**Білоцерківський районний відділ поліції охорони**

- м. Біла Церква, вул. Купріна, 14-А
- м. Сквиря, вул. Успенська, 2
- м. Тетіїв, вул. Я. Острозького, 22-А
- м. Фастів, вул. Осипенко, 6

**Бориспільський районний відділ поліції охорони**

- м. Бориспіль, вул. Київський Шлях, 65
- м. Березань, вул. Шевченків Шлях, 131
- м. Переяслав-Хмельницький, пров. Б. Хмельницького, 1а
- м. Яготин, вул. Незалежності, 148

**Бучанський районний відділ поліції охорони**

- м. Вишневе, вул. Балуківа, 22
- м. Ірпінь, вул. Восьмого березня, 23
- м. Бородянка, вул. Шевченка, 21 (вул. Європейська, 2)
- м. Макарів, вул. Пушкіна, 4

**Вишгородський районний відділ поліції охорони**

- м. Вишгород, вул. Кургузова, 7а

**Обухівський районний відділ поліції охорони**

- м. Обухів, вул. Чаплінського, 1
- м. Васильків, вул. Луначарського, 3
- м. Миронівка, вул. Лермонтова, 20
- м. Богуслав, вул. Миколаївська, 40
- м. Кагарлик, вул. Я. Мудрого, 13
- м. Рокитне, вул. Заводська, 3

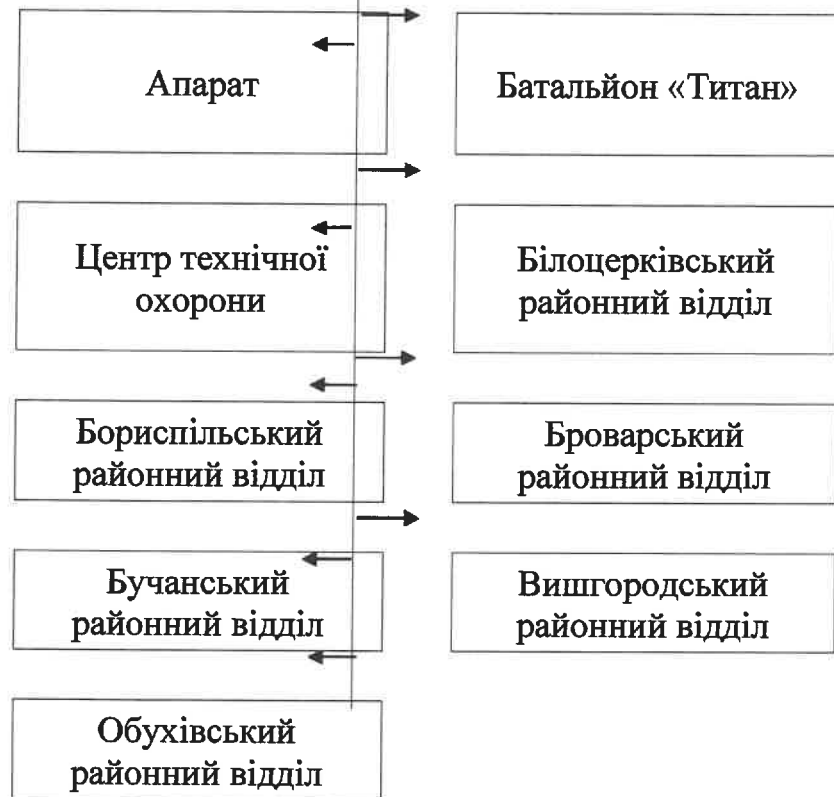
**Батальйон «Титан»**

- м. Київ, вул. Сім'ї Прахових, 8

**Центр технічної охорони**

- м. Київ, вул. Сім'ї Прахових, 8

**Управління поліції охорони  
в Київській області**



Управління має ліцензію міністерства внутрішніх справ України від 13.11.2015 рішення № 1461 на здійснення господарювання за видом – охоронна діяльність.

На виконання наказу Національної поліції України від 05.12.2016 № 1266 «Про включення до мережі одержувачів бюджетних коштів територіальних органів поліції охорони» Управління 15.12.2016 було включено до Єдиного реєстру розпорядника бюджетних коштів та одержувачів бюджетних коштів з присвоєнням йому коду 98093 (довідка про включення розпорядника бюджетних коштів (одержувача бюджетних коштів) до відповідного Єдиного реєстру розпорядника бюджетних коштів видана ГУДКСУ у Київській області). Управлінням з ГУДКСУ у Київській області 23.12.2016 укладено договір про здійснення розрахунково-касового обслуговування № 12-27/168.

УПО, як платник податків, узято на облік ДПІ у Голосіївському районі Головного управління ДФС у м. Києві з 09.11.2015, номер запису 90355. Згідно витягу з реєстру платників податку на додану вартість ДПІ у Голосіївському

районі ГУ ДФС у м. Києві від 20.11.2015 № 1526504503531 Управління зареєстровано як платник податку на додану вартість.

Положення про УПО затверджене наказом Національної поліції України від 06.11.2015 № 54 «Про затвердження Положення про Управління поліції охорони в Київській області» (далі – Положення про УПО Київської області). Нова редакція Положення про УПО затверджувались наказами Національної поліції України від 21.10.2019 № 1046, що є чинною на даний час.

Відповідно до Положення про УПО Київської області, Управління є територіальним органом Національної поліції України, що здійснює свою діяльність за рахунок коштів від надання послуг з охорони, які здійснюються на договірних засадах, оперативно підпорядковуючись Департаменту.

УПО у своїй діяльності керується Конституцією України, міжнародними угодами та договорами, Законом України «Про Національну поліцію», іншими законодавчими актами України, актами Президента України, Кабінету Міністрів України, Міністерства внутрішніх справ України, організаційно-розпорядчими актами Національної поліції та Департаменту.

До основних видів діяльності УПО відноситься:

- 1) охорона об'єктів права державної власності у випадках та порядку, визначених законом та іншими нормативно-правовими актами;
- 2) охорона на договірних засадах фізичних осіб та об'єктів права приватної і комунальної власності, у тому числі охорона вантажів, їх перевезення, послуги з інкасації, тимчасове зберігання валютних цінностей і грошових коштів;
- 3) здійснення технічних заходів охоронного призначення;
- 4) технічний захист інформації;
- 5) реагування на спрацювання технічних засобів охоронного призначення;
- 6) GPS-моніторинг рухомих об'єктів;
- 7) здійснення супроводження транспортних засобів, що здійснюють перевезення небезпечних вантажів, великогабаритних та великовагових транспортних засобів;
- 8) виконання інших завдань, встановлених законодавством України.

Для забезпечення здійснення основних видів діяльності УПО:

- 1) визначає за погодженням із власниками майна або уповноваженими ними органами чи особами вид охорони під час її організації (поліцейська, цивільна, за допомогою пунктів централізованого спостереження тощо);
- 2) запобігає правопорушенням і припиняє їх у місцях несення служби;
- 3) застосовує технічні засоби охоронного призначення з використанням радіочастот на умовах, передбачених для правоохоронних органів, органів Національної поліції;
- 4) впроваджує при здійсненні послуг з охорони та безпеки технічні засоби охоронного призначення, які рекомендовані Департаментом;

5) здійснює проектування, монтаж, ремонт, спостереження, експлуатаційне обслуговування технічних систем і засобів теле(відео)спостереження, охоронно-пожежної, пожежної та тривожної сигналізації, контролювання доступу;

6) придбання та встановлення технічних засобів охоронного та протипожежного призначення;

7) вивчає позитивний досвід у галузі професійної охоронної діяльності;

8) планує та здійснює свою діяльність відповідно основних напрямків діяльності поліції охорони;

9) забезпечує режим секретності, пов'язаної з реалізацією державної політики і здійснення практичних заходів щодо забезпечення охорони та безпеки особливо важливих об'єктів державного значення, у тому числі в умовах надзвичайного стану і особливого періоду за укладеними договорами;

10) розроблення інструкцій з основних вимог захисту об'єктів і фізичних осіб від злочинних посягань, вимог до інженерно-технічного укріплення та захисту об'єктів, оснащення їх технічними системами та засобами теле(відео)спостереження, тривожної сигналізації, контролювання доступу.

УПО має статус юридичної особи публічного права, печатку зі своїм повним найменуванням і зображенням Державного герба України, бланки, самостійний баланс, рахунки в установах банків у національній та іноземній валютах, а також має право виступати в судах загальної юрисдикції всіх інстанцій та спеціалізації.

Майно Управління є державною власністю, яке закріплене за ним на праві оперативного управління та використовується відповідно до законодавства й організаційно-розпорядчих документів Департаменту.

Кошти витрачаються Управлінням за напрямами та в межах, визначених законодавством і Департаментом.

Управління очолює керівник, який призначається та звільняється з посади керівництвом Національної поліції за поданням керівника Департаменту та за погодженням з МВС.

## АНАЛІЗ СТАНУ ДІЯЛЬНОСТІ УПРАВЛІННЯ

У своїй діяльності Управління керується чинним законодавством України та Положенням про Управління поліції охорони в Київській області. Згідно п.1 Розділу II Положення, предметом діяльності Управління є:

забезпечення публічної безпеки і порядку, боротьба зі злочинністю на місцевому рівні шляхом охорони об'єктів, майна всіх форм власності, охорони фізичних осіб, запобігання та припинення правопорушень у місцях несення служби.

В області налічується 7 районів (Білоцерківський, Бориспільський, Броварський, Вишгородський, Обухівський, Бучанський) 69 об'єднаних територіальних громад, 26 міст, у тому числі 13 обласного значення, 30 селищ міського типу, загалом 1182 населених пунктів.

До штату Управління введена чисельність для надання охоронних послуг на території 7 районів та 12 міст Київської області, у тому числі: 12 обласного значення та 30 селищ міського типу.

Постійний штатний розклад районних підрозділів налічують 2 роти охорони об'єктів та публічної безпеки (у складі двох взводів) – Броварський, Обухівський, 3 взводи реагування – Білоцерківський, Броварський, Вишгородський, 4 взводи охорони об'єктів та публічної безпеки – Білоцерківський, Вишгородський, Бучанський, Бориспільський (Р)В.

Батальйон «Титан» налічує дві 3 роти ( 2 роти охорони фізичних осіб( у складі 2 взводів) та рота охорони об'єктів та публічної безпеки – 2 взводи).

Присутність УПО Київської області є у найбільш важливих населених пунктах Київської області.

На сигнали тривоги з об'єктів, що охороняються, реагують 37 нарядів реагування з них: 31 у добовому режимі, 3 наряди реагування у нічному режимі і 3 наряди у денному режимі в 7 районах та 24 містах Київської області, у тому числі: 12 обласного значення та 30 селищ міського типу, з яких один із залученням працівників територіальних органів ГУНП в Київській області.

У районних центрах та районах Київської області цілодобово несуть службу не менше 2 груп нарядів реагування.

Склад нарядів реагування складається з 2 працівників поліції.

В Управлінні функціонує один головний пункт централізованого спостереження (підключені об'єкти з усієї області).

Загальна ємність головного пункту централізованого спостереження УПО на 01.01.2025 складає 40 000 тис. одиниць, із яких була задіяна 24293 тис. одиниць або 61 %. На головному пункті використовуються системи централізованого нагляду типу «Інтел», «Місто», «Фенікс HD».

Згідно даних фінансової звітності та бази договорів станом на 31.12.2025 силами підрозділів охорони Київської області надавались охоронні послуги суб'єктам господарювання різних форм власності та фізичним особам за 26 280 договорами, у тому числі:

охорона інших об'єктів (поліція) – 73 договорів;  
 цивільна охорона об'єктів – 31 договорів;  
 фізична безпека – 69 договорів (супроводження вантажів і цінностей – 4, охорона фізичних осіб – 53, охорона на стаціонарних постах – 12);  
 технічна охорона – 26 568 договори (охорона об'єктів – 5996, охорона майна фізичних осіб – 20 464, охорона філій (відділень) КФУ – 5, ОПС – 80, реагування ГЗ на НОП – 52).

Протягом 2025 року підпорядкованими підрозділами УПО в Київській області надано послуг охорони за наступними напрямками:

№ п/п	Види послуг охорони	Нарахований валовий дохід з ПДВ (тис.грн.)	ПДВ (тис.грн.)	Нарахований валовий дохід без ПДВ (тис.грн.)
1	2	3	4	5
<b>1</b>	<b>Охорона установ банків, з них:</b>	<b>575,0</b>	<b>95,8</b>	<b>479,2</b>
1.1	поліція	575,0	95,8	479,2
1.2	цивільна	0	0	0
<b>2</b>	<b>Охорона об'єктів народного господарства, з них:</b>	<b>317 071,5</b>	<b>52 845,3</b>	<b>264 226,2</b>
2.1	поліція	161 807,4	26 967,9	134 839,5
2.2	цивільна	155 264,1	25 877,4	129 386,8
<b>3</b>	<b>Фізична безпека</b>	<b>147 670,0</b>	<b>24 611,7</b>	<b>123 058,3</b>
<b>4</b>	<b>ТСО, у т.ч.:</b>	<b>169 044,1</b>	<b>28 174,0</b>	<b>140 870,1</b>
4.1	реагування ГЗ на НОП	1 191,5	198,6	992,9
<b>5</b>	<b>Монтаж</b>	<b>18 805,6</b>	<b>3 134,3</b>	<b>15 671,3</b>
<b>6</b>	<b>Інші види послуг</b>	<b>0,0</b>	<b>0,0</b>	<b>0,0</b>
	<b>ВСЬОГО</b>	<b>653 166,2</b>	<b>108 861,1</b>	<b>544 305,2</b>

## **Операційні та фінансові результати**

Чистий дохід Управління порівняно з минулим роком збільшився на 46 651,0 тис. грн або на 9,4%.

### **Валовий прибуток(збиток)**

Валовий прибуток за поточний період склав 82 657,0 тис. грн в порівнянні з минулим роком зменшився на 16 110,0 тис. грн.

### **Інші операційні доходи**

«Інші операційні доходи» складають 246 647 тис. грн., що на 97 933,0 тис. грн. менше ніж за аналогічний період минулого року, а саме:

- дохід від реалізації оборотних активів (речового майна) – 1 252,7 тис. грн., що на 199,1 тис. грн. менше ніж за минулий період;
- дохід за недознос речового майна – 86,2 тис. грн., що на 360,4 тис. грн. менше ніж за минулий період;
- дохід від операційної оренди – 89,0 тис. грн., що на 3,5 тис. грн. більше ніж за минулий період;
- дохід від безоплатно отриманих активів – 236 743,8 тис. грн., що на 101 697,9 тис. грн. менше ніж за минулий період, у тому числі бюджетне фінансування – 235 205,7 тис. грн., що на 103 187,2 тис. грн. менше ніж за минулий період.
- інші доходи операційної діяльності за звітний період становлять – 8 439,8 тис. грн., що на 4 198,8 тис. грн. більше минулого періоду, а саме:
  - відсотки на залишок коштів на розрахункових рахунках в банку становлять 8 000,0 тис. грн., що на 4 198,1 тис. грн. більше ніж за минулий період;
  - відшкодування послуг зв'язку та інших ком. послуг – 79,9 тис. грн., що на 54,2 тис. грн. більше ніж за минулий період;
  - відшкодування судових витрат – 9,1 тис. грн., за минулий період стаття доходу відсутня;
  - інші доходи – 350,8 тис. грн., що на 84,5 тис. грн. більше ніж за минулий період, а саме:
    - відшкодування коштів за навчання – 347,1 тис. грн., що на 226,1 тис. грн. більше ніж за минулий період
    - відшкодування ПДВ – 3,7 тис. грн., що на 7,4 менше ніж за минулий період;

Стаття «Інші доходи» - 1 958,0 тис. грн., що на 1 132,0 тис. грн. менше ніж за минулий період (сума зносу на безкоштовно отримані матеріальні активи – 1900,2 тис. грн., що на 1 055,6 тис. грн. менше ніж за попередній період; оприбуткування металобрухту на склад – 57,8 тис. грн., що на 76,4 тис. грн. менше ніж за минулий період.

Стаття «Інші фінансові доходи» - за звітний період стаття доходу відсутня.

### **Адміністративні витрати**

Адміністративні витрати за 2025 рік збільшилися на 10% з 48 745,0 тис. грн на 53 644,0 тис. грн за рахунок виплати грошового забезпечення за власні кошти.

### **Витрати на збут**

Витрати на збут у 2025 році збільшилися за рахунок придбання рекламної продукції і розміщення сюжетів та послуг з проведення контекстно-медійної рекламної кампанії в пошуковій системі Google.

### **Інші операційні витрати**

Інші операційні витрати зменшилися з 353 651,0 тис. грн на 259 884,0 тис. грн за рахунок зменшення отримання коштів з бюджету на виплату грошового забезпечення .

### **Фінансові витрати**

За 2025 рік стаття витрат відсутня.

### **Інші витрати**

За 2025 рік становлять - 690,0 тис. грн. (витрати на безоплатну передачу необоротних активів, що на 152,0 тис. грн. більше ніж за минулий період).

Стаття	Код рядка	За звітний період	За аналогічний період попереднього року
1	2	3	
Чистий дохід (виручка) від реалізації продукції (товарів, робіт, послуг)	2000	544 305	497 654
Собівартість реалізованої продукції (товарів, робіт, послуг)	2050	(461 648)	(398 887)
<b>Валовий:</b>			
прибуток	2090	<b>82 657</b>	<b>98 767</b>
збиток	2095		
Інші операційні доходи	2120	246 647	344 580
Адміністративні витрати	2130	(53 644)	(48 745)
Витрати на збут	2150	(1 111)	(1 032)
Інші операційні витрати	2180	(259 884)	(353 651)
<b>Фінансовий результат від операційної діяльності:</b>			
прибуток	2190	<b>14 665</b>	<b>39 919</b>
збиток	2195		
Доход від участі в капіталі	2200		
Інші фінансові доходи	2220		
Інші доходи	2240	1 958	3 090
Фінансові витрати	2250		
Втрати від участі в капіталі	2255		
Інші витрати	2270	(690)	(539)
<b>Фінансовий результат до оподаткування:</b>			
прибуток	2290	<b>15 933</b>	<b>42 470</b>
збиток	2295		
Витрати (дохід) з податку на прибуток	2300	(3 566)	(8 536)
Прибуток (збиток) від припинення діяльності після оподаткування	2305		
<b>Чистий фінансовий результат:</b>			
прибуток	2350	<b>12 367</b>	<b>33 934</b>
збиток	2355		

## ЛІКВІДНІСТЬ І ЗОБОВ'ЯЗАННЯ

Одним із головних завдань Управління у процесі його функціонування є забезпечення стійкого фінансового стану. У зв'язку з необхідністю оцінки кредитоспроможності підприємств і посилення фінансових обмежень виникає необхідність в аналізі ліквідності. З його допомогою можна судити про стан підприємства в даний момент часу.

Основні джерела забезпечення ліквідності Управління це активи, які забезпечують своєчасне виконання зобов'язань та наявні зобов'язання.

З метою забезпечення ліквідності, Управління здійснює контроль за дебіторською та кредиторською заборгованістю, підтримуючи їх на належному рівні та аналізує строки оплати активів і термінами погашення своїх зобов'язань.

Основними джерелами забезпечення ліквідності Управління є 100% попередня оплата за послуги, що надає УПО в Київській області. Також важливим фактором, що забезпечує ліквідність, є план доходів та видатків на поточний рік, який затверджується Департаментом поліції охорони.

До найбільш ліквідних активів належать усі статті грошових коштів та поточні фінансові інвестиції. Оцінка ліквідності за цими показниками є найбільш надійною, коефіцієнт такої оцінки називається коефіцієнтом абсолютної ліквідності та розраховується співвідношенням залишку грошових коштів до розміру поточних зобов'язань (визначається на рівні 02-035).

Станом на 31.12.2025 року в Управлінні такий коефіцієнт становив 0,67, а станом на 31.12.2025 – 0,78.

Коефіцієнт загальної ліквідності, який показує наскільки Управлінню достатньо наявних оборотних активів для задоволення поточних зобов'язань (значення від 1 до 2) станом на початок звітної періоду складав 1,49, а станом на кінець 2025 року- 1,64.

З наведеного видно, що коефіцієнти перевищують рекомендовані оптимальні значення.

Управлінням у 2025 році сплачено податків, зборів та обов'язкових платежів на загальну суму 242 825,8 тис. грн.:

<b>Податок</b>	<b>Нараховано, тис. грн.</b>	<b>Сплачено, тис. грн.</b>
ПДВ	61 256,9	67 093,2
Податок на прибуток	3 768,1	2 921,6
Податок з доходів фізичних осіб	58 732,6	57 529,7
Збір за першу реєстрацію транспортних засобів	0	0
Плата за землю	59,6	59,2
Держмито	119,7	122,4
Екологічний податок	0	0
ЄСВ	92 927,9	92 949,2
Військовий збір	21 679,0	21 687,4
Податок на нерухоме майно	130,8	444,1
Податок на воду	0	0
Адмін. збір за держреєстрацію	12,3	12,3

Управління поліції охорони в Київській області за підсумками звітного періоду має фінансовий результат до оподаткування + 15 933,0 тис. грн., чистий прибуток становить +12 367,0 тис. грн..

## ДОВКІЛЛЯ

Хоча результати діяльності підприємства не мають значного впливу на навколишнє середовище, Управління поліції охорони в Київській області намагається максимально ефективно використовувати природні ресурси та впроваджувати ощадні технології. В Законі України «Про охорону навколишнього природного середовища» вказано, що охорона навколишнього природного середовища, раціональне використання природних ресурсів, забезпечення екологічної безпеки життєдіяльності людини – невід’ємна умова сталого економічного та соціального розвитку України». Виходячи з цього твердження, природоохоронна діяльність, підтримка екологічних ініціатив є важливими елементами діяльності вітчизняних суб’єктів господарювання та окремих громадян. Відтак, надання уваги питанням охорони і захисту навколишнього середовища в Управлінні не є випадковим.

Керівництво та співробітники Управління впевнені, що зусилля у цьому напрямку відбивають нагальну потребу розвитку екологічно безпечного суспільства та цивілізації на перспективу, передумовою якого є розумне використання природних ресурсів – щоб ними користувалися не лише сучасне, а й майбутні покоління. Одним з головних пріоритетів діяльності Управління є впровадження і використання сучасних технологій та економного використання ресурсів. Хоча специфіка господарської діяльності підприємства не передбачає суттєве забруднення навколишнього середовища, Управління намагається ощадливо використовувати паливо та енергетичні ресурси, оптимізує використання паперу, картриджів, пластикового посуду та інших матеріалів. Для цього ведеться робота по запровадженню системи електронного документообігу та скорочення зайвих документальних процедур. Зокрема, робочі документи співробітників переважно зберігаються в електронному вигляді і роздруковуються у випадку необхідності.

Сировина та матеріали, що використовуються підприємством у своїй діяльності після фізичної зношеності списується з балансу підприємства та утилізується на спеціалізованих підприємствах, що мають відповідні ліцензії на проведення утилізації, Управлінням укладено договори зі спеціалізованими підприємствами щодо утилізації.

В Управлінні постійно ведеться робота по зменшенню енергоспоживання. Впроваджується поступова заміна люмінесцентних ламп денного світла на енергозберігаючі лампи світлодіодного типу. Постійно оновлюється комп’ютерна та офісна техніка на більш сучасну та енергозберігаючу.

Проводиться роз'яснювальна робота з працівниками в частині економного витрачання енергетичних та водних ресурсів Управління.

При закупівлі товарів та послуг основною вимогою до постачальників є надання підтвердження якості предметів закупівлі сертифікатами відповідності державним нормам та стандартам.

На балансі Управління обліковується 143 автомобілів. Списано протягом 2025 року 11 автомобілів, які з амортизовані та фізично повністю зношені і відновленню не підлягають. Для забезпечення роботи транспорту у 2025 році було використано 240 619 л. бензину, 89 387 л. дизельного палива та 20 003 л газу.

Управління закуповує тільки високоякісне, сертифіковане пальне відповідно до державних норм та стандартів. Технічне обслуговування та ремонт автомобілів проводиться на спеціалізованих, сертифікованих СТО, які мають договори на утилізацію відпрацьованих мастил, рідин, фільтрів та інших компонентів.

У 2025 році придбано 222 шт. автомобільних шин , з них списано 174 шт., та актами прийому – передачі передані для подальшої утилізації до спеціалізованих підприємств. Також протягом 2025 року Управлінням було здано для подальшої утилізації до пункту прийому чорних та кольорових металів використаних акумуляторних батарей у кількості 22 шт., які внаслідок тривалої експлуатації вийшли з ладу та відновленню не підлягали.

## КАДРОВА ПОЛІТИКА

Регулювання трудових відносин в Україні проводиться на підставі законодавства про працю, зокрема, Кодексу Законів про працю. Згідно зі ст. 3 КЗпП, законодавство про працю регулює трудові відносини працівників усіх підприємств, установ, організацій незалежно від форм власності, виду діяльності та галузевої належності, а також осіб, які працюють за трудовим договором з фізичними особами.

Штатний розклад формується згідно укладених договорів, на підставі яких вводиться чисельність основних виконавців для надання послуг охорони.

Згідно наданих даних станом на 01.01.2026 за штатним розкладом Управління та підпорядкованих підрозділів області було передбачено загальну чисельність 1 560,0 одиниць, з яких:

середнього складу поліції – 237 одиниць,  
молодшого складу поліції – 561 одиниці,  
цивільного персоналу – 762 одиниць.

Штатна чисельність апарату УПО на вказану дату складала 94 од., у тому числі: середнього складу поліції – 31 од., молодшого складу поліції – 4 од., цивільного персоналу – 59 од.).

Згідно звітних даних загальний некомплект особового складу УПО на 31.12.2025 складав 187 співробітників (12 %), із яких:

поліцейських – 120 осіб (середнього складу поліції – 22 осіб, молодшого складу поліції – 98 особи),

цивільного персоналу – 67 особа.

Для підбору кандидатів на службу в поліцію оголошуються конкурси в засобах публічного доступу на заміщення вакантних посад.

Значну увагу Управління приділяє соціальній підтримці співробітників. На робочих місцях створені гідні умови праці, які постійно покращуються з урахуванням факторів безпеки, виробничих, санітарно-гігієнічних та естетичних факторів. Управління поважає права людини і забороняє будь-які прояви дискримінації.

Відповідно до розділу III Колективного договору між керівництвом Управління поліції охорони в Київській області та Первинною профспілковою організацією Об'єднаного комітету профспілки визначено соціальні гарантії, компенсації та пільги, виконання яких є першочерговою задачею господарської діяльності Управління, забезпечення працівників необхідними матеріально-технічними ресурсами, спеціальними засобами захисту, форменим одягом та взуттям для виконання функцій і завдань, створення сприятливих умов праці,

вдосконалення системи матеріального і морального стимулювання та заохочення працівників.

Положенням про преміювання що є невід'ємною частиною Колективного договору, запроваджена система заохочень за особливий характер роботи із врахуванням індивідуального внеску працівників у виконання завдань, з нагоди ювілейних та святкових дат, а також передбачено надання матеріальної допомоги у визначених випадках.

Для забезпечення сприятливих умов праці в Управлінні постійно відновлюються технічні засоби отримання, оброблення та передавання інформації, робочі місця облаштовуються зручними та комфортними меблями.

Окрім своєчасної виплати заробітної плати, надання основних щорічних відпусток, збереження заробітної плати на час виконання працівниками державних і громадських обов'язків та інших гарантій трудового законодавства, Управління проводить періодичні атестації робочих місць за умовами праці, що дозволяє надавати працівникам додаткові виплати, додаткові відпустки та підтверджувати пільговий стаж для призначення пенсій.

Керівництво Управління неухильно дотримується статті 2-1 КЗпП України, та гарантує рівні можливості працевлаштування незалежно від походження, соціального та майнового стану, статі, мови, політичних поглядів, релігійних переконань, роду і характеру занять, місця проживання.

## РИЗИКИ

Головним ризиком для Управління є ризик наслідків російського вторгнення в Україну, яке розпочалося у лютому 2022 року та продовжується на дату підготовки звіту. З моменту вторгнення 24 лютого 2022 року російських військ на територію України та послідуєчої повномасштабної війни, Управління зіткнулось із суттєвими ризиками невизначеності, включаючи ризик військових дій. Масштаби наслідків цього вторгнення наразі не можуть бути достовірно прогнозовані, оскільки війна триває. Проте, галузь Управління є критично важлива особливо у надзвичайний період та має фінансову підтримку з боку Держави.

Управління, перебуває під впливом факторів зовнішнього та внутрішнього середовища, що можуть як сприяти максимальному розкриттю організаційно-функціональних переваг Управління, так і стати предметом впливу зовнішніх загроз, що можуть посилити наявні внутрішні недоліки у діяльності.

З можливих ризиків потрібно передбачити зовнішні ризики пов'язані з:

- 1) неплатоспроможністю(банкрутством) замовників;
- 2) невчасною оплатою замовниками за надані послуги;
- 3) інфляційні процеси, що впливають на зростання цін паливно-мастильних матеріалів, обладнання, зв'язку, комунальні послуги та інші витрати, які включені до вартості послуг;
- 4) нестабільністю господарського та податкового законодавства;
- 5) посилення конкуренції на ринку охоронних послуг.

Управлінські рішення з витрачання коштів приймаються виважено, з урахуванням наявних фінансових можливостей та в межах отриманого доходу.

Можливі джерела виникнення ризиків можуть бути пов'язані з недостатньою інформацією про попит на послуги Управління, недооцінкою своїх конкурентів.

Очевидними перевагами діяльності Управління є :

- 1) матеріально-технічне забезпечення;
- 2) задовільний фінансовий стан Управління;
- 3) наявність планування доходів та видатків підприємства на поточний рік;

4) наявність соціальних пільг та гарантій для працівників.

Водночас, діяльність Управління, в тому числі його фінансово-економічні показники, може бути чутливою до наступних ризиків:

- 1) зміни ринку цін на послуги охорони;
- 2) коливання цін на паливно-мастильні матеріали;
- 3) зміни ціни на енергоносії та послуги зв'язку;
- 4) збільшення ціни на придбання речового майна та спецзасобів;
- 5) зростання показника прожиткового мінімуму та мінімальної заробітної плати.

Для зменшення впливу ризиків Управлінням укладено договори з СК «Гардіан» та створено резерви майбутніх витрат на суму 11 833,0 тис. грн.

Для мінімізації або усунення ризикованих подій в Управлінні проводиться робота з придбання додаткових джерел живлення та забезпечується захист інформаційних, комунікаційних систем шляхом придбання ліцензійного антивірусного програмного забезпечення.

Загалом, уникнути ризику в теперішніх умовах – дуже складно, практично неможливо, проте, грамотна оптимізація ризикових подій дає можливість уникати різких змін у діяльності підприємства і, відповідно, його показниках.

## **ДОСЛІДЖЕННЯ ТА ІННОВАЦІЇ**

В Управлінні дослідження та інновації не здійснюються. В системі поліції охорони створений спеціалізований підрозділ Державний центр сертифікації засобів охоронного призначення Департаменту поліції охорони, який займається сертифікацією з проектування, монтування, технічного обслуговування та ремонту систем пожежної, охоронної, суспільної сигналізації, контролювання доступу та охоронних теле(відео)систем та здійснює навчання спеціалістів технічної охорони.

Також для покращення роботи інженерів технічної служби було придбано та впроваджено планшети для взаємодії з замовниками послуг, щодо виконання монтажних робіт з обладнання засобами охоронної сигналізації об'єктів та квартир.

## **ФІНАНСОВІ ІНВЕСТИЦІЇ**

Управління являється акціонером ПАТ «УОСК» та володіє акціями у кількості 6150 штук.

## ПЕРСПЕКТИВИ РОЗВИТКУ

Основним завданням Управління є забезпечення належної якості на ринку надання охоронних послуг. Розширення обсягу послуг по проектуванню пожежної та охоронної сигналізації.

В Управлінні запроваджено новий вид діяльності 71.12 « Діяльність у сфері інжиніринг» , тобто здійснення проектування по пожежній сигналізації, що здійснюється сертифікованими спеціалістами Управління.

Замовникам послуг охорони Управління пропонує сучасне обладнання та засоби охоронної сигналізації.

Для підвищення якості своїх послуг у 2025 році було придбано 6 автомобілів на суму 7 097,8 тис. грн, а також оргтехніку, засоби зв'язку та обладнано приміщення пульту сучасним програмним забезпеченням.

Отримання прибутку не є метою діяльності територіального органу поліції охорони. Частина доходів, що залишається після відшкодування понесених витрат на забезпечення охоронних послуг за укладеними договорами та сплатою податків, обов'язкових зборів та платежів, акумулюється для забезпечення матеріально-технічної бази Управління на придбання транспортних засобів, засобів зв'язку, форменного одягу, спецзасобів та підвищення рівня грошового забезпечення та заробітної плати працівників, тощо.

Внаслідок російського вторгнення в Україну, Управління зазнало значних втрат та зменшення валового доходу через війну. Масштаби наслідків цього вторгнення наразі не можуть бути достовірно прогнозовані, оскільки війна триває. Управління не призупиняло поточну операційну діяльність та продовжує надавати послуги своїм клієнтам.

Галузь Управління є критично важлива особливо у надзвичайний період та має фінансову підтримку з боку Держави. В зв'язку зі внесеними змінами до пункту 5 Положення про Національну поліцію, затвердженого постановою Кабінету Міністрів України від 28 жовтня 2015р. № 877 (Офіційний вісник України, 2015р., № 89, ст. 2971; 2017 р., № 59, ст. 1789; 2019 р., № 4, ст. 134; 2019 р., № 36, ст. 1262), доповнивши підпункт 9 після слова “крім” словами “виплат грошового забезпечення (заробітної плати) та додаткової винагороди, які встановлюються на період дії воєнного стану,” Управління віднесено до бюджетного фінансування, завдяки чому є можливість забезпечити безперервну роботу підприємства по охороні стратегічно важливих об'єктів і майна громадян та зберегти робочі місця для працівників.

До чинників, котрі безпосередньо впливатимуть на подальший розвиток Управління можна віднести наступні: тривалість військових дій на території України. Вказані чинники знаходяться поза межами впливу Управління та є

джерелом суттєвої невизначеності, однак Управління вживає всіх можливих заходів задля продовження безперервної діяльності на ринку умов.

Керівництво вживає заходи для забезпечення здатності Управління продовжувати діяльність. Наразі Управління, впевнене в підтримці держави і не має ані наміру ані потреби ліквідуватися чи суттєво звужувати масштаби своєї діяльності.

Управління продовжує оновлювати свою матеріально - технічну базу та покращує рівень надання послуг з охорони на території Київської області.

**Начальник**

**Начальник відділу-  
головний бухгалтер**



**Володимир КРАВЕЦЬ**

**Надія КОЛІСНИК**



*12.05.2016 Пешотамський О.В.*